



ประกาศจังหวัดตรัง

เรื่อง ผลการประเมินประสิทธิภาพขององค์กรปกครองส่วนท้องถิ่น (Local Performance Assessment: LPA) ประจำปี ๒๕๖๘ และผลการประเมินองค์กรปกครองส่วนท้องถิ่นที่มีศักยภาพสูง (High – Potentiated Local Assessment: HPA) ประจำปี ๒๕๖๘

ด้วยกรมส่งเสริมการปกครองท้องถิ่นกำหนดการประเมินประสิทธิภาพขององค์กรปกครองส่วนท้องถิ่น (Local Performance Assessment: LPA) ประจำปี ๒๕๖๘ และการประเมินองค์กรปกครองส่วนท้องถิ่นที่มีศักยภาพสูง (High – Potentiated Local Assessment: HPA) ประจำปี ๒๕๖๘ ในรูปแบบผสมผสาน โดยให้นำระบบสารสนเทศมาใช้ในการประเมินประสิทธิภาพขององค์กรปกครองส่วนท้องถิ่น ผ่านระบบการประเมินประสิทธิภาพขององค์กรปกครองส่วนท้องถิ่น (<https://lpa.dla.go.th>) ผสมผสานกับการตรวจประเมินประสิทธิภาพขององค์กรปกครองส่วนท้องถิ่นของทีมประเมินที่จังหวัดแต่งตั้ง

จังหวัดตรังได้ดำเนินการประเมินประสิทธิภาพขององค์กรปกครองส่วนท้องถิ่น (Local Performance Assessment: LPA) ประจำปี ๒๕๖๘ และการประเมินองค์กรปกครองส่วนท้องถิ่นที่มีศักยภาพสูง (High – Potentiated Local Assessment: HPA) ประจำปี ๒๕๖๘ ตามหลักเกณฑ์และวิธีการประเมิน รวมถึงกรมส่งเสริมการปกครองส่วนท้องถิ่นได้ตรวจสอบผลการประเมินดังกล่าวข้างต้นเรียบร้อยแล้ว ดังนั้น จังหวัดตรังจึงขอประกาศผลการประเมินประสิทธิภาพขององค์กรปกครองส่วนท้องถิ่น (Local Performance Assessment: LPA) ประจำปี ๒๕๖๘ และผลการประเมินองค์กรปกครองส่วนท้องถิ่นที่มีศักยภาพสูง (High – Potentiated Local Assessment: HPA) ประจำปี ๒๕๖๘ รายละเอียดปรากฏตามเอกสารแนบท้ายประกาศนี้

จึงประกาศให้ทราบโดยทั่วกัน

ประกาศ ณ วันที่ ๒๒ สิงหาคม พ.ศ. ๒๕๖๘

(นายทรงกลด สว่างวงศ์)
ผู้ว่าราชการจังหวัดตรัง

แบบรายงานผลการประเมินประสิทธิภาพของ อปท.ประจำปี 2568

(คะแนนรวม 5 ด้าน จากทีมประเมิน)

ทุกประเภท อปท.

ข้อมูล ณ วันที่ 22/08/2568

ลำดับ	ภาค	จังหวัด	จำนวน อปท.	ด้านที่ 1		ร้อยละ	ด้านที่ 2		ร้อยละ	ด้านที่ 3		ร้อยละ	ด้านที่ 4		ร้อยละ	ด้านที่ 5		ร้อยละ	รวมคะแนน 5 ด้าน		คิดเป็นร้อยละ
				การบริหารจัดการ			การบริหารงานบุคคลและ กิจการสภา			การบริหารงานการเงินและ การคลัง			การจ้ดบริการสาธารณะ			ธรรมาภิบาล			รวมคะแนน 5 ด้าน		
				คะแนนเต็ม	คะแนนที่ได้		คะแนนเต็ม	คะแนนที่ได้		คะแนนเต็ม	คะแนนที่ได้		คะแนนเต็ม	คะแนนที่ได้		คะแนนเต็ม	คะแนนที่ได้		คะแนนเต็ม	คะแนนที่ได้	
1	ภาคใต้	ตรัง	100	24.95	21.28	85.29	40	38.28	95.70	54.50	43.16	79.19	202.15	160.84	79.56	30	24.21	80.70	351.60	287.77	81.85

ลงชื่อ.....ผู้รายงาน

(นางสาวลัดดาพรรณ เดชประสิทธิ์)

ตำแหน่ง ผู้อำนวยการกลุ่มงานส่งเสริมและพัฒนาท้องถิ่น รักษาการแทน

ท้องถิ่นจังหวัดตรัง

แบบรายงานผลการประเมินประสิทธิภาพของ อปท.ประจำปี 2568

(คะแนนรวม 5 ด้าน จากทีมประเมิน)


ทุกประเภท อปท.

ข้อมูล ณ วันที่ 21/08/2568

ลำดับ	ภาค	จังหวัด	อำเภอ	ประเภท อปท.	ชื่อ อปท.	ด้านที่ 1		ร้อยละ	ด้านที่ 2		ร้อยละ	ด้านที่ 3		ร้อยละ	ด้านที่ 4		ร้อยละ	ด้านที่ 5		ร้อยละ	รวมคะแนน 5 ด้าน		คิดเป็น ร้อยละ
						การบริหารจัดการ			การบริหารงานบุคคล และกิจการสภา			การบริหารงานการเงิน และการคลัง			การฉั้บริการสาธารณะ			ธรรมาภิบาล			คะแนนเต็ม	คะแนนที่ได้	
						คะแนนเต็ม	คะแนนที่ได้		คะแนนเต็ม	คะแนนที่ได้		คะแนนเต็ม	คะแนนที่ได้		คะแนนเต็ม	คะแนนที่ได้		คะแนนเต็ม	คะแนนที่ได้				
1	ภาคใต้	ตรัง	เมืองตรัง	อบจ.	อบจ.ตรัง	20	20	100	40	40	100	30	25	83.33	85	83	97.65	30	26	86.67	205	194	94.63
2	ภาคใต้	ตรัง	เมืองตรัง	เทศบาลนคร	เทศบาลนครตรัง	25	20	80	40	40	100	55	47	85.45	225	221	98.22	30	27	90	375	355	94.67
3	ภาคใต้	ตรัง	กันตัง	เทศบาลเมือง	เทศบาลเมืองกันตัง	25	25	100	40	40	100	55	48	87.27	220	199	90.45	30	30	100	370	342	92.43
4	ภาคใต้	ตรัง	เมืองตรัง	เทศบาลตำบล	เทศบาลตำบลโคกหล่อ	25	24	96	40	40	100	55	40	72.73	215	197	91.63	30	19	63.33	365	320	87.67
5	ภาคใต้	ตรัง	เมืองตรัง	เทศบาลตำบล	เทศบาลตำบลควนสง	25	14	56	40	34	85	55	45	81.82	215	150	69.77	30	11	36.67	365	254	69.59
6	ภาคใต้	ตรัง	เมืองตรัง	เทศบาลตำบล	เทศบาลตำบลคลองเต็ง	25	25	100	40	37	92.50	55	42	76.36	220	180	81.82	30	24	80	370	308	83.24
7	ภาคใต้	ตรัง	กันตัง	เทศบาลตำบล	เทศบาลตำบลควนธานี	25	25	100	40	37	92.50	55	47	85.45	200	163	81.50	30	20	66.67	350	292	83.43
8	ภาคใต้	ตรัง	กันตัง	เทศบาลตำบล	เทศบาลตำบลบางป่า	25	25	100	40	40	100	55	48	87.27	215	177	82.33	30	22	73.33	365	312	85.48
9	ภาคใต้	ตรัง	ย่านดาขาว	เทศบาลตำบล	เทศบาลตำบลย่านดาขาว	25	18	72	40	40	100	55	48	87.27	215	182	84.65	30	29	96.67	365	317	86.85
10	ภาคใต้	ตรัง	ย่านดาขาว	เทศบาลตำบล	เทศบาลตำบลควนโพธิ์	25	19	76	40	35	87.50	55	42	76.36	200	144	72	30	21	70	350	261	74.57
11	ภาคใต้	ตรัง	ย่านดาขาว	เทศบาลตำบล	เทศบาลตำบลทุ่งกระเบื้อง	25	22	88	40	40	100	55	41	74.55	210	150	71.43	30	25	83.33	360	278	77.22
12	ภาคใต้	ตรัง	ปะเหลียน	เทศบาลตำบล	เทศบาลตำบลท่าข้าม	25	13	52	40	31	77.50	55	42	76.36	215	151	70.23	30	27	90	365	264	72.33
13	ภาคใต้	ตรัง	ปะเหลียน	เทศบาลตำบล	เทศบาลตำบลห้วยยาว	25	25	100	40	40	100	55	43	78.18	220	189	85.91	30	27	90	370	324	87.57
14	ภาคใต้	ตรัง	ปะเหลียน	เทศบาลตำบล	เทศบาลตำบลท่าพญา	25	14	56	40	37	92.50	55	36	65.45	215	166	77.21	30	27	90	365	280	76.71
15	ภาคใต้	ตรัง	สิเกา	เทศบาลตำบล	เทศบาลตำบลสิเกา	25	21	84	40	35	87.50	55	47	85.45	205	176	85.85	30	23	76.67	355	302	85.07
16	ภาคใต้	ตรัง	สิเกา	เทศบาลตำบล	เทศบาลตำบลควนหิน	25	25	100	40	39	97.50	55	47	85.45	220	184	83.64	30	22	73.33	370	317	85.68
17	ภาคใต้	ตรัง	สิเกา	เทศบาลตำบล	เทศบาลตำบลนาเมืองเพชร	25	24	96	40	37	92.50	55	47	85.45	210	180	85.71	30	21	70	360	309	85.83
18	ภาคใต้	ตรัง	ห้วยยอด	เทศบาลตำบล	เทศบาลตำบลห้วยยอด	25	22	88	40	40	100	55	49	89.09	215	189	87.91	30	29	96.67	365	329	90.14
19	ภาคใต้	ตรัง	ห้วยยอด	เทศบาลตำบล	เทศบาลตำบลท่าวี	25	23	92	40	40	100	55	39	70.91	210	169	80.48	30	25	83.33	360	296	82.22
20	ภาคใต้	ตรัง	ห้วยยอด	เทศบาลตำบล	เทศบาลตำบลลำภูรา	25	20	80	40	30	75	55	42	76.36	215	169	78.60	30	21	70	365	282	77.26
21	ภาคใต้	ตรัง	ห้วยยอด	เทศบาลตำบล	เทศบาลตำบลนาวง	25	19	76	40	37	92.50	55	47	85.45	225	178	79.11	30	25	83.33	375	306	81.60
22	ภาคใต้	ตรัง	ห้วยยอด	เทศบาลตำบล	เทศบาลตำบลนาฝายนาง	25	19	76	40	40	100	55	40	72.73	220	165	75	30	25	83.33	375	306	81.60
23	ภาคใต้	ตรัง	วังวิเศษ	เทศบาลตำบล	เทศบาลตำบลวังวิเศษ	25	24	96	40	36	90	55	44	80	210	147	70	30	24	80	370	288	77.84
24	ภาคใต้	ตรัง	นาโยง	เทศบาลตำบล	เทศบาลตำบลนาโยงเหนือ	25	25	100	40	40	100	55	40	72.73	205	181	88.29	30	26	86.67	360	277	76.94
25	ภาคใต้	ตรัง	วังวิเศษ	เทศบาลตำบล	เทศบาลตำบลคลองปาง	25	18	72	40	38	95	55	46	83.64	205	144	70.24	30	25	83.33	355	271	76.34
26	ภาคใต้	ตรัง	เมืองตรัง	อบต.	อบต.นาทะเล	25	19	76	40	40	100	55	43	78.18	205	154	75.12	30	20	66.67	355	276	77.75
27	ภาคใต้	ตรัง	เมืองตรัง	อบต.	อบต.บ้านควน	25	24	96	40	40	100	55	47	85.45	205	157	76.59	30	28	93.33	355	296	83.38
28	ภาคใต้	ตรัง	เมืองตรัง	อบต.	อบต.นาบินหลา	25	17	68	40	39	97.50	55	49	89.09	190	160	84.21	30	19	63.33	340	284	83.53
29	ภาคใต้	ตรัง	เมืองตรัง	อบต.	อบต.ควนปริง	25	19	76	40	40	100	55	51	92.73	205	182	88.78	30	26	86.67	355	318	89.58
30	ภาคใต้	ตรัง	เมืองตรัง	อบต.	อบต.นาโยงใต้	25	24	96	40	37	92.50	55	43	78.18	180	132	73.33	30	25	83.33	330	261	79.09
31	ภาคใต้	ตรัง	เมืองตรัง	อบต.	อบต.บางรัก	25	21	84	40	31	77.50	55	40	72.73	205	150	73.17	30	26	86.67	355	268	75.49
32	ภาคใต้	ตรัง	เมืองตรัง	อบต.	อบต.นาดีหมิง	25	24	96	40	38	95	55	42	76.36	210	149	70.95	30	25	83.33	360	278	77.22
33	ภาคใต้	ตรัง	เมืองตรัง	อบต.	อบต.หนองจรูด	25	24	96	40	38	95	55	45	81.82	205	122	59.51	30	25	83.33	355	254	71.55
34	ภาคใต้	ตรัง	เมืองตรัง	อบต.	อบต.บ้านผูด	25	24	96	40	40	100	55	42	76.36	195	174	89.23	30	24	80	345	304	88.12
35	ภาคใต้	ตรัง	เมืองตรัง	อบต.	อบต.บ้านโพธิ์	25	15	60	40	39	97.50	55	48	87.27	175	133	76	30	24	80	325	259	79.69
36	ภาคใต้	ตรัง	เมืองตรัง	อบต.	อบต.นาท่ามเหนือ	25	14	56	40	40	100	55	42	76.36	205	164	80	30	27	90	355	287	80.85
37	ภาคใต้	ตรัง	เมืองตรัง	อบต.	อบต.นาท่ามใต้	25	22	88	40	40	100	55	45	81.82	205	165	80.49	30	27	90	355	299	84.23

ลำดับ	ภาค	จังหวัด	อำเภอ	ประเภท อปท.	ชื่อ อปท.	ด้านที่ 1		ร้อยละ	ด้านที่ 2		ร้อยละ	ด้านที่ 3		ร้อยละ	ด้านที่ 4		ร้อยละ	ด้านที่ 5		ร้อยละ	รวมคะแนน 5 ด้าน		คิดเป็น ร้อยละ
						การบริหารจัดการ			การบริหารงานบุคคล และกิจการสภา			การบริหารงานการเงิน และการคลัง			การให้บริการสาธารณะ			ธรรมาภิบาล			คะแนนเต็ม	คะแนนที่ได้	
						คะแนนเต็ม	คะแนนที่ได้		คะแนนเต็ม	คะแนนที่ได้		คะแนนเต็ม	คะแนนที่ได้		คะแนนเต็ม	คะแนนที่ได้		คะแนนเต็ม	คะแนนที่ได้				
38	ภาคใต้	ตรัง	กันตัง	อบต.	อบต.บางหมาก	25	24	96	40	40	100	55	40	72.73	185	171	92.43	30	26	86.67	335	301	89.85
39	ภาคใต้	ตรัง	กันตัง	อบต.	อบต.วังวน	25	25	100	40	38	95	55	43	78.18	215	187	86.98	30	27	90	365	320	87.67
40	ภาคใต้	ตรัง	กันตัง	อบต.	อบต.กันตังใต้	25	25	100	40	40	100	50	44	88	195	161	82.56	30	20	66.67	340	290	85.29
41	ภาคใต้	ตรัง	กันตัง	อบต.	อบต.โคกยาง	25	23	92	40	40	100	55	36	65.45	205	157	76.59	30	27	90	355	283	79.72
42	ภาคใต้	ตรัง	กันตัง	อบต.	อบต.คลองลูลู	25	25	100	40	35	87.50	55	43	78.18	180	155	86.11	30	27	90	330	285	86.36
43	ภาคใต้	ตรัง	กันตัง	อบต.	อบต.ย่านซื่อ	25	19	76	40	36	90	55	41	74.55	185	163	88.11	30	23	76.67	335	282	84.18
44	ภาคใต้	ตรัง	กันตัง	อบต.	อบต.บ่อน้ำร้อน	25	20	80	40	40	100	55	43	78.18	205	173	84.39	30	27	90	355	303	85.35
45	ภาคใต้	ตรัง	กันตัง	อบต.	อบต.บางลึก	25	22	88	40	40	100	55	46	83.64	215	180	83.72	30	27	90	365	315	86.30
46	ภาคใต้	ตรัง	กันตัง	อบต.	อบต.นาเกลือ	25	15	60	40	29	72.50	55	43	78.18	195	144	73.85	30	22	73.33	345	253	73.33
47	ภาคใต้	ตรัง	กันตัง	อบต.	อบต.เกาะสิง	25	20	80	40	40	100	55	41	74.55	215	162	75.35	30	20	66.67	365	283	77.53
48	ภาคใต้	ตรัง	กันตัง	อบต.	อบต.คลองซี้ล้อม	25	24	96	40	36	90	55	49	89.09	180	155	86.11	30	23	76.67	330	287	86.97
49	ภาคใต้	ตรัง	ย่านดาขาว	อบต.	อบต.หนองบ่อ	25	18	72	40	40	100	55	43	78.18	190	145	76.32	30	28	93.33	340	274	80.59
50	ภาคใต้	ตรัง	ย่านดาขาว	อบต.	อบต.นาชุมเห็ด	25	23	92	40	40	100	55	43	78.18	195	145	74.36	30	24	80	345	275	79.71
51	ภาคใต้	ตรัง	ย่านดาขาว	อบต.	อบต.โนควน	25	13	52	40	40	100	55	44	80	205	170	82.93	30	28	93.33	355	295	83.10
52	ภาคใต้	ตรัง	ย่านดาขาว	อบต.	อบต.โพรงจระเข้	25	23	92	40	39	97.50	55	43	78.18	195	143	73.33	30	23	76.67	345	271	78.55
53	ภาคใต้	ตรัง	ย่านดาขาว	อบต.	อบต.ทุ่งค่าย	25	14	56	40	40	100	55	38	69.09	205	163	79.51	30	23	76.67	355	278	78.31
54	ภาคใต้	ตรัง	ย่านดาขาว	อบต.	อบต.เกาะเปียง	25	17	68	40	39	97.50	55	30	54.55	200	152	76	30	20	66.67	350	258	73.71
55	ภาคใต้	ตรัง	ปะเหลียน	อบต.	อบต.ท่าข้าม	25	24	96	40	40	100	55	39	70.91	205	172	83.90	30	24	80	355	299	84.23
56	ภาคใต้	ตรัง	ปะเหลียน	อบต.	อบต.ทุ่งยาว	25	25	100	40	39	97.50	55	49	89.09	190	164	86.32	30	26	86.67	340	303	89.12
57	ภาคใต้	ตรัง	ปะเหลียน	อบต.	อบต.ปะเหลียน	25	19	76	40	38	95	55	42	76.36	210	148	70.48	30	23	76.67	360	270	75
58	ภาคใต้	ตรัง	ปะเหลียน	อบต.	อบต.บางคว้น	25	25	100	40	35	87.50	55	46	83.64	205	150	73.17	30	25	83.33	355	281	79.15
59	ภาคใต้	ตรัง	ปะเหลียน	อบต.	อบต.บ้านนา	25	22	88	40	38	95	55	46	83.64	205	144	70.24	30	28	93.33	355	278	78.31
60	ภาคใต้	ตรัง	ปะเหลียน	อบต.	อบต.สุโสะ	25	25	100	40	40	100	55	41	74.55	205	144	70.24	30	18	60	355	268	75.49
61	ภาคใต้	ตรัง	ปะเหลียน	อบต.	อบต.ลิพัง	25	25	100	40	38	95	55	44	80	195	158	81.03	30	24	80	345	289	83.77
62	ภาคใต้	ตรัง	ปะเหลียน	อบต.	อบต.เกาะสุกร	25	13	52	40	40	100	55	45	81.82	205	144	70.24	30	15	50	355	257	72.39
63	ภาคใต้	ตรัง	ปะเหลียน	อบต.	อบต.แหลมสอม	25	25	100	40	40	100	50	38	76	205	163	79.51	30	23	76.67	350	289	82.57
64	ภาคใต้	ตรัง	สิเกา	อบต.	อบต.บ่อหิน	25	24	96	40	40	100	55	48	87.27	200	180	90	30	24	80	350	316	90.29
65	ภาคใต้	ตรัง	สิเกา	อบต.	อบต.เขาไม้แก้ว	25	25	100	40	40	100	55	46	83.64	195	179	91.79	30	27	90	345	317	91.88
66	ภาคใต้	ตรัง	สิเกา	อบต.	อบต.กะลาเส	25	13	52	40	40	100	55	47	85.45	205	147	71.71	30	19	63.33	355	266	74.93
67	ภาคใต้	ตรัง	สิเกา	อบต.	อบต.ไม้ฝาด	25	21	84	40	40	100	55	40	72.73	205	169	82.44	30	25	83.33	355	295	83.10
68	ภาคใต้	ตรัง	ห้วยยอด	อบต.	อบต.ห้วยยอด	25	24	96	40	36	90	55	44	80	195	139	71.28	30	24	80	345	267	77.39
69	ภาคใต้	ตรัง	ห้วยยอด	อบต.	อบต.หนองช้างแล่น	25	24	96	40	40	100	55	44	80	205	158	77.07	30	22	73.33	355	288	81.13
70	ภาคใต้	ตรัง	ห้วยยอด	อบต.	อบต.บางดี	25	22	88	40	37	92.50	55	48	87.27	210	178	84.76	30	20	66.67	360	305	84.72
71	ภาคใต้	ตรัง	ห้วยยอด	อบต.	อบต.บางกุ้ง	25	19	76	40	40	100	55	39	70.91	205	179	87.32	30	25	83.33	355	302	85.07
72	ภาคใต้	ตรัง	ห้วยยอด	อบต.	อบต.เขาขอบ	25	23	92	40	39	97.50	55	43	78.18	210	155	73.81	30	22	73.33	360	282	78.33
73	ภาคใต้	ตรัง	ห้วยยอด	อบต.	อบต.เขาขาว	25	20	80	40	35	87.50	55	46	83.64	210	167	79.52	30	22	73.33	360	290	80.56
74	ภาคใต้	ตรัง	ห้วยยอด	อบต.	อบต.เขาปูน	25	25	100	40	35	87.50	55	50	90.91	210	163	80.48	30	25	83.33	360	304	84.44
75	ภาคใต้	ตรัง	ห้วยยอด	อบต.	อบต.ปากแจ่ม	25	25	100	40	35	87.50	55	47	85.45	200	177	88.50	30	26	86.67	350	310	88.57
76	ภาคใต้	ตรัง	ห้วยยอด	อบต.	อบต.ปากคม	25	18	72	40	40	100	55	41	74.55	195	145	74.36	30	26	86.67	345	270	78.26
77	ภาคใต้	ตรัง	ห้วยยอด	อบต.	อบต.ลำภูรา	25	19	76	40	39	97.50	50	47	94	185	138	74.59	30	27	90	330	270	81.82
78	ภาคใต้	ตรัง	ห้วยยอด	อบต.	อบต.นาวง	25	21	84	40	39	97.50	55	41	74.55	190	161	84.74	30	27	90	340	289	85

ลำดับ	ภาค	จังหวัด	อำเภอ	ประเภท อบท.	ชื่อ อบท.	ด้านที่ 1		ร้อยละ	ด้านที่ 2		ร้อยละ	ด้านที่ 3		ร้อยละ	ด้านที่ 4		ร้อยละ	ด้านที่ 5		ร้อยละ	รวมคะแนน 5 ด้าน		คิดเป็น ร้อยละ
						การบริหารจัดการ			การบริหารงานบุคคล และกิจการสภา			การบริหารงานการเงิน และการคลัง			การให้บริการสาธารณะ			ธรรมาภิบาล			คะแนนเต็ม	คะแนนที่ได้	
						คะแนนเต็ม	คะแนนที่ได้		คะแนนเต็ม	คะแนนที่ได้		คะแนนเต็ม	คะแนนที่ได้		คะแนนเต็ม	คะแนนที่ได้		คะแนนเต็ม	คะแนนที่ได้				
79	ภาคใต้	ตรัง	ห้วยยอด	อบต.	อบต.โนนเดา	25	24	96	40	34	85	50	35	70	205	108	52.68	30	17	56.67	350	218	62.29
80	ภาคใต้	ตรัง	ห้วยยอด	อบต.	อบต.ทุ่งก่อ	25	18	72	40	40	100	55	45	81.82	205	151	73.66	30	23	76.67	355	277	78.03
81	ภาคใต้	ตรัง	ห้วยยอด	อบต.	อบต.วังคีรี	25	21	84	40	40	100	55	32	58.18	190	156	82.11	30	23	76.67	340	272	80
82	ภาคใต้	ตรัง	วังวิเศษ	อบต.	อบต.เขาวีเศษ	25	17	68	40	40	100	55	47	85.45	210	168	80	30	25	83.33	360	297	82.50
83	ภาคใต้	ตรัง	วังวิเศษ	อบต.	อบต.วังมะปราง	25	24	96	40	40	100	55	41	74.55	205	175	85.37	30	24	80	355	304	85.63
84	ภาคใต้	ตรัง	วังวิเศษ	อบต.	อบต.อ่าวตง	25	19	76	40	39	97.50	55	44	80	200	150	75	30	25	83.33	350	277	79.14
85	ภาคใต้	ตรัง	วังวิเศษ	อบต.	อบต.ท่าสะบ้า	25	24	96	40	40	100	55	34	61.82	195	152	77.95	30	23	76.67	345	273	79.13
86	ภาคใต้	ตรัง	วังวิเศษ	อบต.	อบต.วังมะปรางเหนือ	25	24	96	40	39	97.50	55	38	69.09	180	157	87.22	30	24	80	330	282	85.45
87	ภาคใต้	ตรัง	นาโยง	อบต.	อบต.นาโยงเหนือ	25	25	100	40	38	95	50	38	76	205	171	83.41	30	23	76.67	350	295	84.29
88	ภาคใต้	ตรัง	นาโยง	อบต.	อบต.ช่อง	25	24	96	40	38	95	55	40	72.73	200	171	85.50	30	27	90	350	300	85.71
89	ภาคใต้	ตรัง	นาโยง	อบต.	อบต.ละมอ	25	22	88	40	38	95	55	41	74.55	200	153	76.50	30	22	73.33	350	276	78.86
90	ภาคใต้	ตรัง	นาโยง	อบต.	อบต.โคกสะบ้า	25	20	80	40	35	87.50	55	42	76.36	195	159	81.54	30	25	83.33	345	281	81.45
91	ภาคใต้	ตรัง	นาโยง	อบต.	อบต.นาหมื่นศรี	25	23	92	40	40	100	55	48	87.27	200	150	75	30	23	76.67	350	284	81.14
92	ภาคใต้	ตรัง	นาโยง	อบต.	อบต.นาข้าวเสีย	25	25	100	40	40	100	55	55	100	200	165	82.50	30	28	93.33	350	313	89.43
93	ภาคใต้	ตรัง	วังวิเศษ	อบต.	อบต.ควนเมา	25	20	80	40	35	87.50	55	47	85.45	195	150	76.92	30	24	80	345	276	80
94	ภาคใต้	ตรัง	วังวิเศษ	อบต.	อบต.คลองปาง	25	25	100	40	39	97.50	55	44	80	205	156	76.10	30	26	86.67	355	290	81.69
95	ภาคใต้	ตรัง	วังวิเศษ	อบต.	อบต.หนองบัว	25	19	76	40	36	90	55	43	78.18	215	156	72.56	30	26	86.67	365	280	76.71
96	ภาคใต้	ตรัง	วังวิเศษ	อบต.	อบต.หนองปรือ	25	25	100	40	40	100	55	49	89.09	205	167	81.46	30	27	90	355	308	86.76
97	ภาคใต้	ตรัง	วังวิเศษ	อบต.	อบต.เขาไพร	25	24	96	40	38	95	55	42	76.36	195	164	84.10	30	27	90	345	295	85.51
98	ภาคใต้	ตรัง	หาดสำราญ	อบต.	อบต.หาดสำราญ	25	19	76	40	40	100	55	42	76.36	205	170	82.93	30	25	83.33	355	296	83.38
99	ภาคใต้	ตรัง	หาดสำราญ	อบต.	อบต.บ้านหรี	25	16	64	40	40	100	55	40	72.73	195	143	73.33	30	24	80	345	263	76.23
100	ภาคใต้	ตรัง	หาดสำราญ	อบต.	อบต.คะเสะ	25	18	72	40	39	97.50	55	39	70.91	205	162	79.02	30	29	96.67	355	287	80.85

ลงชื่อ  ผู้รายงาน
(นางสาวลัดดาพรรณ เดชประสิทธิ์)
ตำแหน่ง ผู้อำนวยการกลุ่มงานส่งเสริมและพัฒนาท้องถิ่น รักษาการแทน
ท้องถิ่นจังหวัดตรัง


แบบรายงานผลการประเมินประสิทธิภาพของ อปท.ประจำปี 2568

(คะแนนรวม 1 ด้าน จากทีมประเมิน)

ทุกประเภท อปท.

ข้อมูล ณ วันที่ 22/08/2568

ลำดับ	ภาค	จังหวัด	จำนวน อปท.	ด้านที่ 6		ร้อยละ	รวมคะแนน 1 ด้าน		คิดเป็นร้อยละ
				การประเมินองค์ประกอบส่วนท้องถิ่นที่มีศักยภาพสูง			คะแนนเต็ม	คะแนนที่ได้	
				คะแนนเต็ม	คะแนนที่ได้				
1	ภาคใต้	ตรัง	100	54.9	32.56	59.31	54.9	32.56	59.31

ลงชื่อ..........ผู้รายงาน
 (นางสาวลัดดาวรรณ เดชประสิทธิ์)
 ตำแหน่ง ผู้อำนวยการกลุ่มงานส่งเสริมและพัฒนาท้องถิ่น รักษาราชการแทน
 ท้องถิ่นจังหวัดตรัง

แบบรายงานผลการประเมินประสิทธิภาพของ อปท.ประจำปี 2568

(คะแนนรวม 1 ด้าน จากทีมประเมิน)

ทุกประเภท อปท.

ข้อมูล ณ วันที่ 21/08/2568


ลำดับ	ภาค	จังหวัด	อำเภอ	ประเภท อปท.	ชื่อ อปท.	ด้านที่ 6		ร้อยละ	รวมคะแนน 1 ด้าน		คิดเป็นร้อยละ
						การประเมินองค์กรปกครองส่วนท้องถิ่นที่มีศักยภาพสูง			คะแนนเต็ม	คะแนนที่ได้	
						คะแนนเต็ม	คะแนนที่ได้				
1	ภาคใต้	ตรัง	เมืองตรัง	อบจ.	อบจ.ตรัง	45	37	82.22	45	37	82.22
2	ภาคใต้	ตรัง	เมืองตรัง	เทศบาลนคร	เทศบาลนครตรัง	55	45	81.82	55	45	81.82
3	ภาคใต้	ตรัง	กันตัง	เทศบาลเมือง	เทศบาลเมืองกันตัง	55	32	58.18	55	32	58.18
4	ภาคใต้	ตรัง	เมืองตรัง	เทศบาลตำบล	เทศบาลตำบลโคกหล่อ	55	42	76.36	55	42	76.36
5	ภาคใต้	ตรัง	เมืองตรัง	เทศบาลตำบล	เทศบาลตำบลนาตาล่วง	55	18	32.73	55	18	32.73
6	ภาคใต้	ตรัง	เมืองตรัง	เทศบาลตำบล	เทศบาลตำบลคลองเต็ง	55	27	49.09	55	27	49.09
7	ภาคใต้	ตรัง	กันตัง	เทศบาลตำบล	เทศบาลตำบลควนธานี	55	37	67.27	55	37	67.27
8	ภาคใต้	ตรัง	กันตัง	เทศบาลตำบล	เทศบาลตำบลบางเป้า	55	40	72.73	55	40	72.73
9	ภาคใต้	ตรัง	ย่านตาขาว	เทศบาลตำบล	เทศบาลตำบลย่านตาขาว	55	32	58.18	55	32	58.18
10	ภาคใต้	ตรัง	ย่านตาขาว	เทศบาลตำบล	เทศบาลตำบลควนโพธิ์	55	22	40	55	22	40
11	ภาคใต้	ตรัง	ย่านตาขาว	เทศบาลตำบล	เทศบาลตำบลทุ่งกระบือ	55	23	41.82	55	23	41.82
12	ภาคใต้	ตรัง	ปะเหลียน	เทศบาลตำบล	เทศบาลตำบลท่าข้าม	55	24	43.64	55	24	43.64
13	ภาคใต้	ตรัง	ปะเหลียน	เทศบาลตำบล	เทศบาลตำบลทุ่งยาว	55	35	63.64	55	35	63.64
14	ภาคใต้	ตรัง	ปะเหลียน	เทศบาลตำบล	เทศบาลตำบลท่าพญา	55	27	49.09	55	27	49.09
15	ภาคใต้	ตรัง	สิเกา	เทศบาลตำบล	เทศบาลตำบลสิเกา	55	34	61.82	55	34	61.82
16	ภาคใต้	ตรัง	สิเกา	เทศบาลตำบล	เทศบาลตำบลควนกุ่ม	55	39	70.91	55	39	70.91
17	ภาคใต้	ตรัง	สิเกา	เทศบาลตำบล	เทศบาลตำบลนาเมืองเพชร	55	39	70.91	55	39	70.91
18	ภาคใต้	ตรัง	ห้วยยอด	เทศบาลตำบล	เทศบาลตำบลห้วยยอด	55	24	43.64	55	24	43.64
19	ภาคใต้	ตรัง	ห้วยยอด	เทศบาลตำบล	เทศบาลตำบลท่าจิว	55	24	43.64	55	24	43.64
20	ภาคใต้	ตรัง	ห้วยยอด	เทศบาลตำบล	เทศบาลตำบลลำภูรา	55	40	72.73	55	40	72.73
21	ภาคใต้	ตรัง	ห้วยยอด	เทศบาลตำบล	เทศบาลตำบลนาวง	55	43	78.18	55	43	78.18
22	ภาคใต้	ตรัง	ห้วยยอด	เทศบาลตำบล	เทศบาลตำบลห้วยนาง	55	22	40	55	22	40

ลำดับ	ภาค	จังหวัด	อำเภอ	ประเภท อปท.	ชื่อ อปท.	ด้านที่ 6		ร้อยละ	รวมคะแนน 1 ด้าน		คิดเป็นร้อยละ
						การประเมินองค์ประกอบส่วน ท้องถิ่นที่มีศักยภาพสูง			คะแนนเต็ม	คะแนนที่ได้	
						คะแนนเต็ม	คะแนนที่ได้				
23	ภาคใต้	ตรัง	วังวิเศษ	เทศบาลตำบล	เทศบาลตำบลวังวิเศษ	55	31	56.36	55	31	56.36
24	ภาคใต้	ตรัง	นาโยง	เทศบาลตำบล	เทศบาลตำบลนาโยงเหนือ	55	37	67.27	55	37	67.27
25	ภาคใต้	ตรัง	รัชฎา	เทศบาลตำบล	เทศบาลตำบลคลองปาง	55	36	65.45	55	36	65.45
26	ภาคใต้	ตรัง	เมืองตรัง	อบต.	อบต.นาพละ	55	26	47.27	55	26	47.27
27	ภาคใต้	ตรัง	เมืองตรัง	อบต.	อบต.บ้านควน	55	37	67.27	55	37	67.27
28	ภาคใต้	ตรัง	เมืองตรัง	อบต.	อบต.นาบิณฑล	55	39	70.91	55	39	70.91
29	ภาคใต้	ตรัง	เมืองตรัง	อบต.	อบต.ควนปริง	55	33	60	55	33	60
30	ภาคใต้	ตรัง	เมืองตรัง	อบต.	อบต.นาโยงใต้	55	9	16.36	55	9	16.36
31	ภาคใต้	ตรัง	เมืองตรัง	อบต.	อบต.บางรัก	55	27	49.09	55	27	49.09
32	ภาคใต้	ตรัง	เมืองตรัง	อบต.	อบต.นาโต๊ะหมิง	55	26	47.27	55	26	47.27
33	ภาคใต้	ตรัง	เมืองตรัง	อบต.	อบต.หนองตรุด	55	29	52.73	55	29	52.73
34	ภาคใต้	ตรัง	เมืองตรัง	อบต.	อบต.น้ำผุด	55	39	70.91	55	39	70.91
35	ภาคใต้	ตรัง	เมืองตรัง	อบต.	อบต.บ้านโพธิ์	55	5	9.09	55	5	9.09
36	ภาคใต้	ตรัง	เมืองตรัง	อบต.	อบต.นาท่ามเหนือ	55	30	54.55	55	30	54.55
37	ภาคใต้	ตรัง	เมืองตรัง	อบต.	อบต.นาท่ามใต้	55	39	70.91	55	39	70.91
38	ภาคใต้	ตรัง	กันตัง	อบต.	อบต.บางหมาก	55	45	81.82	55	45	81.82
39	ภาคใต้	ตรัง	กันตัง	อบต.	อบต.วังวน	55	42	76.36	55	42	76.36
40	ภาคใต้	ตรัง	กันตัง	อบต.	อบต.กันตังใต้	55	41	74.55	55	41	74.55
41	ภาคใต้	ตรัง	กันตัง	อบต.	อบต.โคกยาง	55	29	52.73	55	29	52.73
42	ภาคใต้	ตรัง	กันตัง	อบต.	อบต.คลองลู	55	40	72.73	55	40	72.73
43	ภาคใต้	ตรัง	กันตัง	อบต.	อบต.ย่านซื่อ	55	41	74.55	55	41	74.55
44	ภาคใต้	ตรัง	กันตัง	อบต.	อบต.บ่อน้ำร้อน	55	35	63.64	55	35	63.64
45	ภาคใต้	ตรัง	กันตัง	อบต.	อบต.บางลึก ✓	55	41	74.55	55	41	74.55
46	ภาคใต้	ตรัง	กันตัง	อบต.	อบต.นาเกลือ	55	27	49.09	55	27	49.09
47	ภาคใต้	ตรัง	กันตัง	อบต.	อบต.เกาะลิบง	55	29	52.73	55	29	52.73

ลำดับ	ภาค	จังหวัด	อำเภอ	ประเภท อปท.	ชื่อ อปท.	ด้านที่ 6		ร้อยละ	รวมคะแนน 1 ด้าน		คิดเป็นร้อยละ
						การประเมินองค์ประกอบส่วน ท้องถิ่นที่มีศักยภาพสูง			คะแนนเต็ม	คะแนนที่ได้	
						คะแนนเต็ม	คะแนนที่ได้				
48	ภาคใต้	ตรัง	กันตัง	อบต.	อบต.คลองชีล้อม	55	42	76.36	55	42	76.36
49	ภาคใต้	ตรัง	ย่านตาขาว	อบต.	อบต.หนองบ่อ	55	17	30.91	55	17	30.91
50	ภาคใต้	ตรัง	ย่านตาขาว	อบต.	อบต.นาชุมเห็ด	55	26	47.27	55	26	47.27
51	ภาคใต้	ตรัง	ย่านตาขาว	อบต.	อบต.โนควน	55	28	50.91	55	28	50.91
52	ภาคใต้	ตรัง	ย่านตาขาว	อบต.	อบต.โพรงจระเข้	55	27	49.09	55	27	49.09
53	ภาคใต้	ตรัง	ย่านตาขาว	อบต.	อบต.ทุ่งค่าย	55	26	47.27	55	26	47.27
54	ภาคใต้	ตรัง	ย่านตาขาว	อบต.	อบต.เกาะเปียง	55	32	58.18	55	32	58.18
55	ภาคใต้	ตรัง	ปะเหลียน	อบต.	อบต.ท่าข้าม	55	29	52.73	55	29	52.73
56	ภาคใต้	ตรัง	ปะเหลียน	อบต.	อบต.ทุ่งยาว	55	43	78.18	55	43	78.18
57	ภาคใต้	ตรัง	ปะเหลียน	อบต.	อบต.ปะเหลียน	55	29	52.73	55	29	52.73
58	ภาคใต้	ตรัง	ปะเหลียน	อบต.	อบต.บางด้วน	55	25	45.45	55	25	45.45
59	ภาคใต้	ตรัง	ปะเหลียน	อบต.	อบต.บ้านนา	55	28	50.91	55	28	50.91
60	ภาคใต้	ตรัง	ปะเหลียน	อบต.	อบต.สุโสะ	55	33	60	55	33	60
61	ภาคใต้	ตรัง	ปะเหลียน	อบต.	อบต.ลิพัง	55	32	58.18	55	32	58.18
62	ภาคใต้	ตรัง	ปะเหลียน	อบต.	อบต.เกาะสุกร	55	31	56.36	55	31	56.36
63	ภาคใต้	ตรัง	ปะเหลียน	อบต.	อบต.แหลมสอม	55	31	56.36	55	31	56.36
64	ภาคใต้	ตรัง	สิเกา	อบต.	อบต.บ่อหิน	55	46	83.64	55	46	83.64
65	ภาคใต้	ตรัง	สิเกา	อบต.	อบต.เขาไม้แก้ว	55	39	70.91	55	39	70.91
66	ภาคใต้	ตรัง	สิเกา	อบต.	อบต.กะลาเส	55	33	60	55	33	60
67	ภาคใต้	ตรัง	สิเกา	อบต.	อบต.ไม้ฝาด	55	34	61.82	55	34	61.82
68	ภาคใต้	ตรัง	ห้วยยอด	อบต.	อบต.ห้วยยอด	55	29	52.73	55	29	52.73
69	ภาคใต้	ตรัง	ห้วยยอด	อบต.	อบต.หนองช้างแล่น	55	43	78.18	55	43	78.18
70	ภาคใต้	ตรัง	ห้วยยอด	อบต.	อบต.บางดี	55	35	63.64	55	35	63.64
71	ภาคใต้	ตรัง	ห้วยยอด	อบต.	อบต.บางกุ้ง	55	40	72.73	55	40	72.73

ลำดับ	ภาค	จังหวัด	อำเภอ	ประเภท อปท.	ชื่อ อปท.	ด้านที่ 6		ร้อยละ	รวมคะแนน 1 ด้าน		คิดเป็นร้อยละ
						การประเมินองค์ประกอบส่วน ท้องถิ่นที่มีศักยภาพสูง			คะแนนเต็ม	คะแนนที่ได้	
						คะแนนเต็ม	คะแนนที่ได้				
72	ภาคใต้	ตรัง	ห้วยยอด	อบต.	อบต.เขากอบ	55	31	56.36	55	31	56.36
73	ภาคใต้	ตรัง	ห้วยยอด	อบต.	อบต.เขาขาว	55	30	54.55	55	30	54.55
74	ภาคใต้	ตรัง	ห้วยยอด	อบต.	อบต.เขาปูน	55	28	50.91	55	28	50.91
75	ภาคใต้	ตรัง	ห้วยยอด	อบต.	อบต.ปากแจ่ม	55	41	74.55	55	41	74.55
76	ภาคใต้	ตรัง	ห้วยยอด	อบต.	อบต.ปากคม	55	20	36.36	55	20	36.36
77	ภาคใต้	ตรัง	ห้วยยอด	อบต.	อบต.ลำภูรา	55	28	50.91	55	28	50.91
78	ภาคใต้	ตรัง	ห้วยยอด	อบต.	อบต.นาวง	55	30	54.55	55	30	54.55
79	ภาคใต้	ตรัง	ห้วยยอด	อบต.	อบต.โนเตา	55	18	32.73	55	18	32.73
80	ภาคใต้	ตรัง	ห้วยยอด	อบต.	อบต.ทุ่งต้อ	55	38	69.09	55	38	69.09
81	ภาคใต้	ตรัง	ห้วยยอด	อบต.	อบต.วังคีรี	55	32	58.18	55	32	58.18
82	ภาคใต้	ตรัง	วังวิเศษ	อบต.	อบต.เขาวิเศษ	55	31	56.36	55	31	56.36
83	ภาคใต้	ตรัง	วังวิเศษ	อบต.	อบต.วังมะปราง	55	37	67.27	55	37	67.27
84	ภาคใต้	ตรัง	วังวิเศษ	อบต.	อบต.อ่าวตง	55	34	61.82	55	34	61.82
85	ภาคใต้	ตรัง	วังวิเศษ	อบต.	อบต.ท่าสะบ้า	55	27	49.09	55	27	49.09
86	ภาคใต้	ตรัง	วังวิเศษ	อบต.	อบต.วังมะปรางเหนือ	55	43	78.18	55	43	78.18
87	ภาคใต้	ตรัง	นาโยง	อบต.	อบต.นาโยงเหนือ	55	36	65.45	55	36	65.45
88	ภาคใต้	ตรัง	นาโยง	อบต.	อบต.ช่อง	55	40	72.73	55	40	72.73
89	ภาคใต้	ตรัง	นาโยง	อบต.	อบต.ละมอ	55	35	63.64	55	35	63.64
90	ภาคใต้	ตรัง	นาโยง	อบต.	อบต.โคกสะบ้า	55	41	74.55	55	41	74.55
91	ภาคใต้	ตรัง	นาโยง	อบต.	อบต.นาหมื่นศรี	55	28	50.91	55	28	50.91
92	ภาคใต้	ตรัง	นาโยง	อบต.	อบต.นาข้าวเสี้ย	55	40	72.73	55	40	72.73
93	ภาคใต้	ตรัง	รัชฎา	อบต.	อบต.ควนเมา	55	34	61.82	55	34	61.82
94	ภาคใต้	ตรัง	รัชฎา	อบต.	อบต.คลองปาง	55	32	58.18	55	32	58.18
95	ภาคใต้	ตรัง	รัชฎา	อบต.	อบต.หนองบัว	55	21	38.18	55	21	38.18
96	ภาคใต้	ตรัง	รัชฎา	อบต.	อบต.หนองปรือ	55	45	81.82	55	45	81.82

ลำดับ	ภาค	จังหวัด	อำเภอ	ประเภท อปท.	ชื่อ อปท.	ด้านที่ 6		ร้อยละ	รวมคะแนน 1 ด้าน		คิดเป็นร้อยละ
						การประเมินองค์ประกอบส่วน ท้องถิ่นที่มีศักยภาพสูง			คะแนนเต็ม	คะแนนที่ได้	
						คะแนนเต็ม	คะแนนที่ได้				
97	ภาคใต้	ตรัง	รัฐา	อบต.	อบต.เขาไพร	55	36	65.45	55	36	65.45
98	ภาคใต้	ตรัง	หาดสำราญ	อบต.	อบต.หาดสำราญ	55	35	63.64	55	35	63.64
99	ภาคใต้	ตรัง	หาดสำราญ	อบต.	อบต.บ้าหวี	55	32	58.18	55	32	58.18
100	ภาคใต้	ตรัง	หาดสำราญ	อบต.	อบต.ตะเสะ	55	36	65.45	55	36	65.45

ลงชื่อ..........ผู้รายงาน

(นางสาวลัดดาพรรณ เดชประสิทธิ์)

ตำแหน่ง ผู้อำนวยการกลุ่มงานส่งเสริมและพัฒนาท้องถิ่น รักษาราชการแทน
ท้องถิ่นจังหวัดตรัง