



ที่ ตง ๐๐๒๓.๑/ว ๕๐๐

ถึง สำนักงานส่งเสริมการปกครองท้องถิ่นอำเภอทุกอำเภอ และองค์กรปกครองส่วนท้องถิ่นทุกแห่ง

ตามที่สำนักงานส่งเสริมการปกครองท้องถิ่นจังหวัดตรังแจ้งองค์กรปกครองส่วนท้องถิ่น ดำเนินการแต่งตั้งคณะกรรมการบริหารจัดการข้อมูลข่าวสารเพื่อสร้างการรับรู้ระดับอำเภอ/ท้องถิ่น (ทีม Admin อำเภอ/ท้องถิ่น) เพื่อทำความเข้าใจและนำไปถ่ายทอดหรือเผยแพร่ให้แก่เจ้าหน้าที่ผู้ปฏิบัติ และประชาชน ในพื้นที่รับผิดชอบให้ถูกต้อง รวดเร็ว และทั่วถึง และให้กำกับและติดตามผลการดำเนินการสร้างการรับรู้สู่ชุมชน ทั้งในระดับจังหวัด อำเภอ และท้องถิ่น ตามที่กำหนด รวมถึงได้แจ้งข้อมูลข่าวสารเพื่อสร้างการรับรู้สู่ชุมชน ครั้งที่ ๒๔/๒๕๖๗ แล้ว นั้น

ในการนี้ เพื่อสร้างการรับรู้ข้อมูลข่าวสารให้กับประชาชนอย่างต่อเนื่อง ถูกต้อง ครบถ้วน และมีประโยชน์ในการพัฒนาตนเอง สังคม และประเทศต่อไป สำนักงานส่งเสริมการปกครองท้องถิ่นจังหวัดตรัง จึงขอแจ้งข้อมูลข่าวสารเพื่อสร้างการรับรู้สู่ชุมชน ครั้งที่ ๒๕/๒๕๖๗ รายละเอียดตามหนังสือจังหวัดตรัง ที่ ตง ๐๐๑๗.๓/ว ๔๐๐๓ ลงวันที่ ๑๒ กรกฎาคม ๒๕๖๗ ทั้งนี้ สามารถดาวน์โหลดเอกสารได้ทางเว็บไซต์ www.tranglocal.go.th

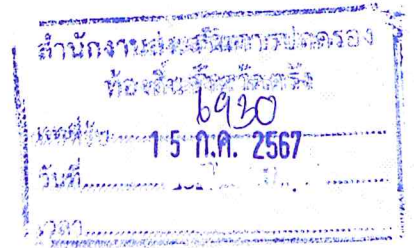


สำนักงานส่งเสริมการปกครองท้องถิ่นจังหวัด

ฝ่ายบริหารทั่วไป

โทร. ๐ ๗๕๒๑ ๘๒๑๑ ต่อ ๑

โทรสาร ๐ ๗๕๒๑ ๑๖๒๐



ที่ ตง ๐๐๑๗.๓/ว ๕๐๐๓

ศาลากลางจังหวัดต่ง
ถนนพืทลุง ตง ๕๒๐๐๐

๑๒ กรกฎาคม ๒๕๖๗

เรื่อง การส่งข้อมูลเพื่อสร้างการรับรู้สู่ชุมชน ครั้งที่ ๒๕/๒๕๖๗

เรียน คณะทำงานบริหารจัดการข้อมูลข่าวสารเพื่อสร้างการรับรู้ระดับจังหวัด

อ้างถึง ๑. หนังสือจังหวัดต่ง ที่ ตง ๐๐๑๗.๓/ว ๕๔๔๐ ลงวันที่ ๘ กันยายน ๒๕๖๔

๒. หนังสือจังหวัดต่ง ด่วนที่สุด ที่ ตง ๐๐๑๗.๓/ว ๑๗๕๑ ลงวันที่ ๓ เมษายน ๒๕๖๒

สิ่งที่ส่งมาด้วย ข้อมูลข่าวสารเพื่อสร้างการรับรู้สู่ชุมชน ครั้งที่ ๒๕/๒๕๖๗

จำนวน ๑ ชุด

ตามที่จังหวัดต่ง ได้แต่งตั้งคณะทำงานบริหารจัดการข้อมูลข่าวสาร เพื่อสร้างการรับรู้ระดับจังหวัด (ทีม Admin จังหวัด) เพื่อทำความเข้าใจและนำข้อมูลข่าวสารไปถ่ายทอดหรือเผยแพร่ให้แก่เจ้าหน้าที่ผู้ปฏิบัติ และประชาชนในพื้นที่รับผิดชอบให้ถูกต้อง รวดเร็ว และทั่วถึง และให้กำกับและติดตามผลการดำเนินการสร้างการรับรู้สู่ชุมชน ทั้งในระดับจังหวัด อำเภอ ท้องที่ และท้องถิ่น ตามที่กำหนด นั้น

เพื่อสร้างการรับรู้ข้อมูลข่าวสารให้กับประชาชนอย่างต่อเนื่อง ถูกต้อง ครบถ้วน จังหวัดจึงให้คณะทำงานบริหารจัดการข้อมูลข่าวสารเพื่อสร้างการรับรู้ระดับจังหวัด (ทีม Admin จังหวัด) ดำเนินการประชาสัมพันธ์ เผยแพร่ข้อมูลข่าวสารเพื่อสร้างการรับรู้สู่ชุมชน ครั้งที่ ๒๕/๒๕๖๗ ซึ่งมีประเด็นหัวข้อเรื่องที่สำคัญ ดังนี้

๑. สรุปขั้นตอนลงทะเบียนแอปฯ ทางรัฐ
๒. วิธีการจัดตั้งและแมลงได้ง่ายๆ ด้วยอุปกรณ์ในบ้าน
๓. ผู้มีสิทธิบัตรทอง เจาะเลือด-ตรวจแล็บใกล้บ้านครอบคลุม ๒๔ รายการ
๔. ๔ Step เดินข้ามทางม้าลาย ขณะฝนตก ลดความเสี่ยง เพิ่มความปลอดภัย
๕. ดูแลที่ปิดน้ำฝนอย่างไรให้มั่นใจในทุกการขับขี่
๖. ๓ วิธีการ เต็มน้ำใต้ดินระดับต้น
๗. ทำร้ายสัตว์เลี้ยงมีโทษสูงสุด จำคุก ๒ ปี ปรับ ๔ หมื่นบาท
๘. เทียบทั้งที่ต้องเช็คให้ดี!
๙. ระวังบัญชีได้ หากหลงกลโอนเงินให้มิจฉาชีพ

รายละเอียดตามสิ่งที่ส่งมาด้วย ทั้งนี้ สามารถดาวน์โหลดเอกสารเพิ่มเติม ได้ที่เว็บไซต์จังหวัดต่ง www.trang.go.th หัวข้อ “การสร้างการรับรู้สู่ชุมชน” หรือ QR Code ท้ายหนังสือนี้

จึงเรียนมาเพื่อทราบและดำเนินการต่อไป

เรียน ท้องถิ่นจังหวัดต่ง

จึงเรียนมาเพื่อโปรดพิจารณา

จึงเรียนมาเพื่อโปรดทราบ

เห็นควร-แหว ลปท.ทุกม๑๗/๒

- ป.ร.ภาคสมัครใจร่วมไชยภ. สดก. ท.ว.

๒๕๖๗/๕๐

๒๕๖๗

นายธีรพันธ์ ศรีปกมานนท์

ท้องถิ่นจังหวัดต่ง

ขอแสดงความนับถือ

(นายวิชาญ ชัยเศรษฐสัมพันธ์)

รองผู้ว่าราชการจังหวัด ปฏิบัติราชการแทน

ผู้ว่าราชการจังหวัดต่ง




นางสาวปราณี คุณย้อย

หัวหน้าฝ่ายบริหารทั่วไป

สำนักงานจังหวัด

กลุ่มงานอำนวยการ

โทรศัพท์ ๐ ๗๕๒๑ ๘๕๑๖



ข้อมูลข่าวสารเพื่อสร้างการรับรู้สู่ชุมชน ครั้งที่ ๒๕/๒๕๖๗

ลำดับ	เรื่อง	หน่วยงาน	เอกสารประกอบ
มาตรการด้านการรักษาความสงบภายในประเทศ			
๑.	สรุปขั้นตอนลงทะเบียนแอปฯ ทางรัฐ	สำนักนายกรัฐมนตรี	อินโฟกราฟิกส์ ๑ ชุด
มาตรการด้านการพัฒนาและเสริมสร้างศักยภาพทรัพยากรมนุษย์			
๒.	วิธีกำจัดขยะและแมลงได้ง่าย ๆ ด้วยอุปกรณ์ในบ้าน	กระทรวงสาธารณสุข	อินโฟกราฟิกส์ ๑ ชุด
๓.	ผู้มีสิทธิบัตรทอง เจาะเลือด-ตรวจแล็บใกล้บ้านครอบคลุม ๒๔ รายการ	กระทรวงสาธารณสุข	อินโฟกราฟิกส์ ๑ ชุด
๔.	๔ Step เดินข้ามทางม้าลาย ขณะฝนตก ลดความเสี่ยง เพิ่มความปลอดภัย	กระทรวงคมนาคม	อินโฟกราฟิกส์ ๑ ชุด
๕.	ดูแลที่ปัดน้ำฝนอย่างไรให้มั่นใจในทุกการขับขี่	กระทรวงมหาดไทย	อินโฟกราฟิกส์ ๑ ชุด
๖.	๓ วิธีการ เติมน้ำใต้ดินระดับต้น	กระทรวงทรัพยากรธรรมชาติและสิ่งแวดล้อม	อินโฟกราฟิกส์ ๑ ชุด
๗.	ทำร้ายสัตว์เลี้ยงมีโทษสูงสุด จำคุก ๒ ปี ปรับ ๔ หมื่นบาท	กระทรวงยุติธรรม	อินโฟกราฟิกส์ ๑ ชุด
๘.	เที่ยวห้างที่ต้องเช็กให้ดี!	กระทรวงการท่องเที่ยวและกีฬา	คลิปวิดีโอ ๑ คลิป
๙.	ระงับบัญชีได้ หากหลงกลโอนเงินให้มิจฉาชีพ	กระทรวงดิจิทัลเพื่อเศรษฐกิจและสังคม	อินโฟกราฟิกส์ ๑ ชุด

๑. ข้อมูลดังกล่าวเป็นข้อมูลเพื่อการสร้างการรับรู้ที่มาจากทุกกระทรวงตามบันทึกข้อตกลงความร่วมมือการบูรณาการเสริมสร้างการรับรู้สู่ชุมชน จังหวัดสามารถหาข้อมูลเพิ่มเติมหรือขยายความข้อมูลที่ใช่เฉพาะพื้นที่ได้ตามความถูกต้องและเหมาะสม
๒. ให้จังหวัดนำข้อมูลเพื่อสร้างการรับรู้ตามแนวทางที่กำหนด ตามหนังสือกระทรวงมหาดไทย ด่วนที่สุด ที่ มท ๐๒๐๖.๒/ว ๑๔๔๙ ลงวันที่ ๕ มีนาคม ๒๕๖๒ เรื่อง แนวทางการสร้างการรับรู้สู่ชุมชน
๓. จังหวัดสามารถดาวน์โหลดข้อมูลข่าวสารเพื่อสร้างการรับรู้สู่ชุมชนได้ที่ ช่องทางไลน์ (Line) กลุ่ม “ข้อมูลข่าวสารเพื่อสร้างการรับรู้” และเว็บไซต์กองสารนิเทศ สป. หัวข้อ “การสร้างการรับรู้สู่ชุมชน”
๔. ขอความอนุเคราะห์ตอบแบบสอบถาม “การรับรู้ข้อมูลข่าวสารการประชาสัมพันธ์ของกระทรวงมหาดไทย” ทาง <https://forms.gle/HpCH1FdckGPmxfi36> หรือ Scan QR Code ด้านล่าง



QR Code

ข้อมูลข่าวสารเพื่อสร้างการรับรู้สู่ชุมชน
ครั้งที่ ๒๕ / ๒๕๖๗ วันที่ ๔ กรกฎาคม ๒๕๖๗

กระทรวง : สำนักนายกรัฐมนตรี

กรม / หน่วยงาน : สำนักงานพัฒนารัฐบาลดิจิทัล

หน่วยงานเจ้าของเรื่อง : สำนักงานพัฒนารัฐบาลดิจิทัล

ช่องทางการติดต่อ : สำนักงานพัฒนารัฐบาลดิจิทัล โทร. ๐ ๒๖๑๒ ๖๐๖๐

๑) หัวข้อเรื่อง : สรุปลขั้นตอนลงทะเบียนแอปฯ ทางรัฐ

๒) ข้อความสำหรับใช้ประชาสัมพันธ์

เรื่อง : สรุปลขั้นตอนลงทะเบียนแอปฯ ทางรัฐ

อยากเช็กสิทธิ์ หรือจ่ายบิลภาครัฐก็ทำได้ง่าย ๆ ที่แอปฯ “ทางรัฐ” ให้ชีวิตคุณสะดวกยิ่งขึ้น สามารถเข้าถึงบริการภาครัฐได้ง่าย ๆ ใช้งานได้ด้วยตนเอง

๑. ดาวน์โหลดแอปฯ ทางรัฐ ได้ทั้งระบบ IOS และ Android ผ่าน App Store และ Google Play จากนั้นเข้าสู่แอปฯ และกด “สมัครสมาชิก” โดยเลือกสมัครด้วยบัตรประชาชน

๒. อ่านข้อแนะนำในการสแกนบัตรและกดเริ่มสแกนหน้าบัตร

๓. เริ่มการสแกนหน้าบัตรประชาชนตามคำแนะนำ

๔. เช็กข้อมูลส่วนบุคคลของท่านให้ถูกต้องตามหน้าบัตรประชาชน จากนั้นกดไปขั้นตอนถัดไป

๕. ทำการสแกนหลังบัตรประชาชน (Laser Code)

๖. อ่านข้อแนะนำในการสแกนใบหน้าของท่าน แล้วกดเริ่มยืนยันตัวตน

๗. เริ่มการสแกนใบหน้าของท่าน โดยจัดวางใบหน้าให้อยู่ในกรอบที่กำหนด

๘. กรอกข้อมูลบัญชีผู้ใช้และรหัสผ่านของท่านในการเข้าสู่แอปฯ จากนั้นกดยืนยัน

๙. ตั้งค่า PIN Code ในการเข้าใช้งานแอปฯ ทางรัฐ

๑๐. เปิดใช้งานการสแกนใบหน้า หรือสแกนลายนิ้วมือของท่านในการเข้าใช้งานแอปฯ ทางรัฐ

๑๑. จากนั้นกด เริ่มใช้งาน สามารถเข้าถึงบริการภาครัฐกว่า ๑๕๐ บริการบนแอปฯ ทางรัฐได้ทันที!


แอปฯ “ทางรัฐ” รวมบริการภาครัฐมาไว้ในแอปฯ เดียว สะดวก ง่าย ปลอดภัย ๑๐๐% ด้วยความร่วมมือจากหน่วยงานภาครัฐ ใช้งานได้ทุกที่ทุกเวลา ตลอด ๒๔ ชั่วโมง

ทางลัดถึงรัฐ ช่องทางเดียว ง่าย จบ ครบทุกช่วงวัย


สอบถามรายละเอียดเพิ่มเติมได้ที่

สำนักงานพัฒนารัฐบาลดิจิทัล โทร. ๐ ๒๖๑๒ ๖๐๖๐

สรุปขั้นตอน ลงทะเบียนแอปฯ



1. เปิดแอปฯ ทางรัฐ แล้วเลือก สมัครด้วย บัตรประชาชน



2. อ่านข้อแนะนำ การสแกนบัตร แล้วกด เริ่มสแกนหน้าบัตร



3. เริ่มสแกนหน้า บัตรประชาชน



4. เช็กข้อมูลจาก บัตรประชาชนของท่าน แล้วกด ไปขั้นตอนถัดไป




5. สแกนหลังบัตรประชาชน



6. อ่านข้อแนะนำ การสแกนใบหน้า แล้วกด เริ่มยืนยันตัวตน



7. เริ่มสแกนใบหน้า โดยจัดวางใบหน้า ให้อยู่ในกรอบ



8. กรอกข้อมูลบัญชีผู้ใช้ และรหัสผ่าน แล้วกด ยืนยัน



9. ตั้งค่า Pin Code เพื่อความปลอดภัย ในการใช้งาน



10. เปิดใช้งานการสแกน อัตลักษณ์บุคคล



11. จากนั้นกด เริ่มใช้งาน ได้เลย



ทางลัดถึงรัฐ
ช่องทางเดียว
จ่าย จบ ครบทุกช่วงวัย
Download on the
Google Play | App Store



สำนักงานพัฒนารัฐบาลดิจิทัล (องค์การมหาชน)
SMART NATION SMART LIFE
ประเทศไทยทันสมัย ชีวีทัศน์ไทยก้าวหน้า

ข้อมูลข่าวสารเพื่อสร้างการรับรู้สู่ชุมชน
ครั้งที่ ๒๕ / ๒๕๖๗ วันที่ ๔ กรกฎาคม ๒๕๖๗

กระทรวง : กระทรวงสาธารณสุข

กรม / หน่วยงาน : กรมวิทยาศาสตร์การแพทย์

หน่วยงานเจ้าของเรื่อง : กรมวิทยาศาสตร์การแพทย์

ช่องทางการติดต่อ : กรมวิทยาศาสตร์การแพทย์ โทรศัพท์ : ๐ ๒๕๘๘ ๙๘๕๐ - ๗

๑) หัวข้อเรื่อง : วิธีกำจัดยุงและแมลงได้ง่าย ๆ ด้วยอุปกรณ์ในบ้าน

๒) ข้อความสำหรับใช้ประชาสัมพันธ์

เรื่อง : วิธีกำจัดยุงและแมลงได้ง่าย ๆ ด้วยอุปกรณ์ในบ้าน

ไม่ว่าช่วงไหน ๆ ก็อย่าชะล่าใจเรื่องยุง พาหะที่นำโรคมามากได้ วันนี้ มีวิธีป้องกันตนเอง และคนในบ้านจากยุง รวมทั้งแมลงต่างๆ ที่อาจมาก่อความรำคาญ ในแบบฉบับง่ายๆ ทำตามได้ไม่ยาก เพียงหาอุปกรณ์และส่วนผสมได้จากในบ้าน โดยไม่ยุ่งยาก และไม่ต้องเสียเวลา ตามวิธีดังต่อไปนี้

๑. ใช้ผงซักฟอก โรยผงซักฟอก ใส่ภาชนะน้ำขังที่เป็นแหล่งเพาะพันธุ์ยุง

๒. ใช้กระบอกฉีด + น้ำยาล้างจาน ผสมน้ำยาล้างจาน ๑ ช้อนชา กับน้ำเปล่า ๑ ลิตร ในกระบอกฉีดน้ำ ฉีดต่อเนื่องไปที่กลุ่มยุง และห้ามเขย่า เพราะการทำให้เกิดฟองมากๆ จะไม่มีผลในการกำจัดยุงได้

๓. ใช้สายยาง (วิธีกัลกน้ำ)

- ใช้สายยางยาว ๒ เท่าของความสูงภาชนะ และกรอกน้ำให้เต็มสายยาง

- ใช้มือหมุนกวนน้ำประมาณ ๒-๓ รอบ จนลูกน้ำ ตัวโม่ง มารวมกันอยู่ที่กึ่งกลางของภาชนะ

- ใช้สายยางที่เตรียมไว้ดูดเอาลูกน้ำตัวโม่งออก

อัตราส่วนการเจือจาง กำจัดยุงและแมลงชนิดต่าง ๆ ด้วยอุปกรณ์กระบอกฉีดน้ำ มีดังนี้

กำจัดยุง ให้ใช้น้ำยาล้างจาน ๑ ส่วน ผสมน้ำ ๔ ส่วน ฉีดต่อเนื่องบริเวณที่เห็นยุงหลบ หรือเกาะเป็นกลุ่มตามมุมอับในบ้าน หรือตามกองผ้า

กำจัดแมลงวัน ใช้น้ำยาล้างจาน ๑ ส่วน ผสมน้ำ ๔ ส่วน หรือผงซักฟอก ๑ ช้อนโต๊ะ ผสมน้ำ ๑ ลิตร นำเศษอาหารที่แมลงวันชอบ มาวางล่อในภาชนะเป็นกับดักให้แมลงวันมาตอมรวมกันมากๆ แล้วฉีดต่อเนื่อง

กำจัดแมลงสาบ ใช้น้ำยาล้างจาน ๑ ส่วน ผสมน้ำ ๔ ส่วน หรือผงซักฟอก ๑ ช้อนโต๊ะ ผสมน้ำ ๑ ลิตร ฉีดต่อเนื่องไปที่กลุ่มแมลงสาบ หรือตรงบริเวณที่แมลงสาบหลบซ่อนอยู่

กำจัดมด และปลวก ใช้น้ำยาล้างจาน ๑ ส่วน ผสมน้ำ ๔ ส่วน หรือผงซักฟอก ๑ ช้อนโต๊ะ ผสมน้ำ ๑ ลิตร ฉีดหรือราดมด ปลวก ตามแนวเดินหรือตามรูรัง

กำจัดเพลี้ย ใช้น้ำยาล้างจาน ๑ ช้อนชา ผสมน้ำ ๑ ลิตร ฉีดตามต้นไม้ที่มีกลุ่มเพลี้ยเกาะอยู่ โดยให้ระวังที่ใบอ่อน หรือกลีบดอกของต้นไม้ด้วย

สอบถามรายละเอียดเพิ่มเติมได้ที่

กรมวิทยาศาสตร์การแพทย์ โทรศัพท์ : ๐ ๒๕๘๘ ๙๘๕๐ - ๗



วิธีกำจัดยุงและแมลง

ด้วยอุปกรณ์ของใช้ในบ้าน



ผงซักฟอก

โรยผงซักฟอก ใส่ภาชนะน้ำขังที่เป็นแหล่งเพาะพันธุ์ยุง



สายยาง

- ใช้สายยางยาว 2 เท่าของความสูงภาชนะ และกรอกน้ำให้เต็มสายยาง
- ใช้มือหมุนกวนน้ำประมาณ 2-3 รอบ จนลูกน้ำ ตัวโม่ง มารวมกันอยู่ที่กึ่งกลางของภาชนะ
- ใช้สายยางที่เตรียมไว้ดูดเอาลูกน้ำตัวโม่งออก




+



กระบอกฉีด + น้ำยาล้างจาน

ผสมน้ำยาล้างจาน 1 ช้อนชากับน้ำเปล่า 1 ลิตร ในกระบอกฉีดน้ำ ฉีดพ่นต่อเนื่องไปที่กลุ่มยุง และห้ามเขย่า เพราะการทำให้เกิดฟองมากจะไม่มีผลในการกำจัดยุงได้



+



จานพลาสติก + น้ำยาล้างจาน

- บีบน้ำยาล้างจานหยดเล็กน้อย ลงบนพื้นจานพลาสติก
- ใช้จานโอบจับยุงที่บินมารอบกวนใกล้ๆตัวเรา



@dmscnews



กรมวิทยาศาสตร์การแพทย์




www.dmsc.moph.go.th



02-589-9850-7

อัตราส่วนการเจือจาง

กำจัดยุงและแมลงชนิดต่างๆ ด้วยกระบอกฉีดน้ำ



ยุง

ใช้น้ำยาล้างจาน 1 ส่วน ผสมน้ำ 4 ส่วน
ฉีดต่อเนื่องบริเวณที่เห็นยุงหลบ หรือเกาะ
เป็นกลุ่มตามมุมอับในบ้าน หรือตามกองส้ว



แมลงวัน

ใช้น้ำยาล้างจาน 1 ส่วน ผสมน้ำ 4 ส่วน
หรือผงซักฟอก 1 ช้อนโต๊ะ ผสมน้ำ 1 ลิตร
นำเศษอาหารที่แมลงวันชอบ มาวางล่อในภาชนะ
เป็นกับดักให้แมลงวันมาดอมรวมกันมากๆ แล้ว
ฉีดต่อเนื่อง




แมลงสาบ

น้ำยาล้างจาน 1 ส่วน ผสมน้ำ 4 ส่วน หรือ
ผงซักฟอก 1 ช้อนโต๊ะ ผสมน้ำ 1 ลิตร
ฉีดต่อเนื่องไปที่กลุ่มแมลงสาบ หรือตรงบริเวณ
ที่แมลงสาบหลบซ่อนอยู่



มด และปลวก

น้ำยาล้างจาน 1 ส่วน ผสมน้ำ 4 ส่วน หรือ
ผงซักฟอก 1 ช้อนโต๊ะ ผสมน้ำ 1 ลิตร
ฉีด หรือราด มด ปลวก ตามแนวเดิน หรือ
ตามรูรัง



เห็บ

น้ำยาล้างจาน 1 ช้อนชา ผสมน้ำ 1 ลิตร
ฉีดตามต้นไม้ที่มีกลุ่มเห็บเกาะอยู่ โดยระวัง
ใบอ่อน หรือกลีบดอกของต้นไม้ด้วย



@dmscnews



กรมวิทยาศาสตร์การแพทย์



www.dmsc.moph.go.th



02-589-9850-7

ข้อมูลข่าวสารเพื่อสร้างการรับรู้สู่ชุมชน
ครั้งที่ ๒๕ / ๒๕๖๗ วันที่ ๔ กรกฎาคม ๒๕๖๗

กระทรวง : กระทรวงสาธารณสุข

กรม / หน่วยงาน : สำนักงานหลักประกันสุขภาพแห่งชาติ

หน่วยงานเจ้าของเรื่อง : สำนักงานหลักประกันสุขภาพแห่งชาติ

ช่องทางการติดต่อ : สำนักงานหลักประกันสุขภาพแห่งชาติ โทรศัพท์ : สายด่วน สปสช. ๑๓๓๐

๑) หัวข้อเรื่อง : ผู้มีสิทธิบัตรทอง เจาะเลือด-ตรวจแล็บใกล้บ้านครอบคลุม ๒๔ รายการ

๒) ข้อความสำหรับใช้ประชาสัมพันธ์

เรื่อง : ผู้มีสิทธิบัตรทอง เจาะเลือด-ตรวจแล็บใกล้บ้านครอบคลุม ๒๔ รายการ

สำนักงานหลักประกันสุขภาพแห่งชาติ (สปสช.) ร่วมกับสภาเทคนิคการแพทย์ เตรียมเปิดบริการตรวจทางห้องปฏิบัติการหรือแล็บ ณ “คลินิกเทคนิคการแพทย์” ที่เข้าร่วมให้บริการใกล้บ้าน เพื่ออำนวยความสะดวกให้ผู้มีสิทธิบัตรทอง ๓๐ บาท และประชาชนไทยทุกสิทธิการรักษาพยาบาล ลดความแออัดในโรงพยาบาล โดยมี สปสช.เขต เป็นผู้จัดเครือข่าย

คลินิกเทคนิคการแพทย์ที่เข้าร่วม จะให้บริการเจาะเลือด เก็บส่งส่งตรวจ พร้อมตรวจวิเคราะห์ผลแก่กลุ่มเป้าหมาย ดังนี้

๑) กรณีผู้ป่วยนอก ได้แก่ ผู้ป่วยโรคเรื้อรัง ที่มีใบสั่งการตรวจทางห้องปฏิบัติการจากหน่วยบริการที่ดูแล

๒) กรณีสร้างเสริมสุขภาพ ได้แก่ ตามกลุ่มเป้าหมายในแต่ละรายการที่กำหนด

ทั้งนี้ สามารถรับบริการได้ที่คลินิกเทคนิคการแพทย์ หรือให้ไปเจาะเลือดที่บ้านในกรณีเป็นผู้ป่วยติดเตียง หรือกรณีมีความจำเป็น

บริการตรวจ ๒๔ รายการ แบ่งเป็น ๒ กรณี คือ กรณีผู้ป่วยนอก (OP) ซึ่งเป็นผู้ป่วยโรคเรื้อรังที่มีใบสั่งการตรวจทางห้องปฏิบัติการจากหน่วยบริการ โดยจะให้บริการตรวจ จำนวน ๒๒ รายการ ใน ๘ หมวด ได้แก่ ๑. การตรวจหาความเข้มข้น และความผิดปกติของเม็ดเลือด ๒. การตรวจระดับน้ำตาลในเลือด ๓. การตรวจน้ำตาลสะสม ๔. การตรวจระดับไขมันในเลือด ๕. ตรวจการทำงานของตับ ๖. การตรวจการทำงานของไต ๗. การตรวจปัสสาวะ ๘. การตรวจไวรัสตับอักเสบบี

ส่วนอีกกรณี คือ บริการส่งเสริมสุขภาพป้องกันโรค ๒ รายการ คือ ตรวจทดสอบปัสสาวะกรณีสงสัยว่าตั้งครรภ์ และตรวจคัดกรองมะเร็งลำไส้ใหญ่และลำไส้ตรง ด้วยวิธีการตรวจหาเลือดแฝงในอุจจาระสำหรับประชาชนอายุ ๕๐ - ๗๐ ปี ทุก ๒ ปี โดยประชาชนตามกลุ่มเป้าหมายเข้ารับบริการได้ที่คลินิกเทคนิคการแพทย์ที่ร่วมโครงการได้โดยไม่ต้องมีใบสั่งการตรวจทางห้องปฏิบัติการ

อัตราค่าบริการ โดยหน่วยบริการไม่สามารถเรียกเก็บเพิ่มเติมจากผู้รับบริการได้ ดังนี้

๑. ค่าเก็บส่งตรวจ – ตรวจวิเคราะห์ผล ตามรายการบริการที่ สปสช. กำหนด Fee schedule

๒. กรณีเก็บส่งตรวจที่บ้านหรือที่พักอาศัยจ่ายเพิ่มเติม ๘๐ บาท

สามารถสอบถามเพิ่มเติมได้ที่

สำนักงานหลักประกันสุขภาพแห่งชาติ โทรศัพท์ : สายด่วน สปสช. ๑๓๓๐


ข่าวดี! ผู้มี 'สิทธิบัตรทอง'

เจาะเลือด- ตรวจแล็บใกล้บ้าน

ครอบคลุม 24 รายการ

เจาะเลือด-ตรวจแล็บใกล้บ้าน คืออะไร ?

เริ่มแล้ว วันนี้!!!



บริการ :

ให้บริการเจาะเลือด เก็บส่งตรวจ
พร้อมทำการตรวจวิเคราะห์ผล



กลุ่มเป้าหมาย :

กรณีผู้ป่วยนอก : ผู้ป่วยโรคเรื้อรัง ที่มีใบสั่งการตรวจ
ทางห้องปฏิบัติการจากหน่วยบริการที่ดูแล
กรณีสร้างเสริมสุขภาพ : ตามกลุ่มเป้าหมาย
ในแต่ละรายการที่กำหนด



ช่องทาง :

1. มารับบริการที่คลินิกเทคนิคการแพทย์
2. ให้ไปเจาะเลือดที่บ้าน ในกรณีผู้ป่วยติดเตียง
หรือกรณีมีความจำเป็น

ผู้ป่วยนอก (OP) 22 รายการ ตาม 8 หมวดหมู่ดังนี้

***เฉพาะผู้มีสิทธิหลักประกันสุขภาพแห่งชาติ (สิทธิบัตรทอง นัศร 30 บาท)

1. การตรวจหาความเข้มข้น และความผิดปกติของเม็ดเลือด
2. การตรวจระดับน้ำตาลในเลือด
3. การตรวจน้ำตาลสะสม
4. การตรวจระดับไขมันในเลือด
5. ตรวจการทำงานของตับ
6. การตรวจการทำงานของไต
7. การตรวจปัสสาวะ
8. การตรวจไวรัสตับอักเสบบี



(ผู้ป่วยโรคเรื้อรัง ที่มีใบสั่งการตรวจทางห้องปฏิบัติการจากหน่วยบริการ)

บริการสร้างเสริมสุขภาพ และป้องกันโรค 2 รายการ

***คนไทยทุกสิทธิการรักษาพยาบาล

1. ตรวจทดสอบปัสสาวะ ในกรณีสงสัยว่าตั้งครรภ์
2. ตรวจคัดกรองมะเร็งลำไส้ใหญ่ และลำไส้ตรง ด้วยวิธีการตรวจหาเลือดแฝงในอุจจาระ (กลุ่มเป้าหมายอายุ 50-70 ปี ทุก 2 ปี)
(เช็คสิทธิได้ที่แอปฯ เป๋าตัง
เมนูกระเป๋าสสุขภาพ
เลือกสิทธิสุขภาพดีป้องกันโรค)



ขั้นตอนการใช้บริการ

- สังเกตสติ๊กเกอร์
คลินิกเทคนิคการแพทย์
ชุมชนอบอุ่น




- ยื่นบัตรประชาชนพร้อมใบสั่งตรวจ
ทางห้องปฏิบัติการจากหน่วยบริการ



* 5นท. โทร 13 พฤษภาทมิฬ 2567

ดูรายชื่อ
คลินิกเทคนิค
การแพทย์ชุมชนอบอุ่น



สายด่วน สปสช.
1330
www.43090.com



ข้อมูลข่าวสารเพื่อสร้างการรับรู้สู่ชุมชน
ครั้งที่ ๒๕ / ๒๕๖๗ วันที่ ๔ กรกฎาคม ๒๕๖๗

กระทรวง : กระทรวงคมนาคม

กรม / หน่วยงาน : กรมการขนส่งทางบก

หน่วยงานเจ้าของเรื่อง : สำนักสวัสดิภาพการขนส่งทางบก (สนภ.) กรมการขนส่งทางบก

ช่องทางการติดต่อ : สำนักสวัสดิภาพการขนส่งทางบก (สนภ.) กรมการขนส่งทางบก โทร. Call Center ๑๕๘๔

๑) หัวข้อเรื่อง : ๔ Step เดินข้ามทางม้าลาย ขณะฝนตก ลดความเสี่ยง เพิ่มความปลอดภัย

๒) ข้อความสำหรับใช้ประชาสัมพันธ์

เรื่อง : ๔ Step เดินข้ามทางม้าลาย ขณะฝนตก
ลดความเสี่ยง เพิ่มความปลอดภัย

การข้ามทางม้าลายให้ปลอดภัยเป็นเรื่องสำคัญยิ่งโดยเฉพาะในช่วงหน้าฝน ด้วยสภาพถนนที่ลื่น อาจก่อให้เกิดอุบัติเหตุได้ เราสามารถใช้หลักการ "หยุด มอง ฟัง คิด" เพื่อเพิ่มความปลอดภัยในการข้ามถนนมากยิ่งขึ้น

หยุด (Stop)

หยุดที่ขอบถนนหรือที่บริเวณทางม้าลายก่อนข้าม หากมีหลังคาหรือที่กันฝน ควรหยุดภายใต้บริเวณนั้น เพื่อไม่ให้ตัวเองเปียกและเพื่อความปลอดภัย

มอง (Look)

มองขวา มองซ้าย และมองอีกครั้ง เพื่อให้แน่ใจว่าไม่มีรถหรือมอเตอร์ไซค์กำลังมา มองให้ชัดเจน เนื่องจากในช่วงฝนตกทัศนวิสัยของผู้ขับขี่อาจไม่ดี ควรมองทั้งไกลและใกล้

ฟัง (Listen)

ฟังเสียงรถยนต์หรือมอเตอร์ไซค์ที่อาจกำลังมา โดยเฉพาะอย่างยิ่งช่วงฝนตก เสียงฝนอาจทำให้เราไม่ได้ยินเสียงแตรหรือเสียงเตือนจากผู้ขับขี่

คิด (Think)

คิดถึงสภาพถนนที่อาจลื่น ควรระมัดระวังในการเดิน คิดถึงความปลอดภัยของตนเองและผู้อื่น หลีกเลี่ยงการใช้โทรศัพท์มือถือขณะข้ามถนน

หากเราปฏิบัติตามหลักการเหล่านี้ จะช่วยเพิ่มความปลอดภัยในการข้ามถนนในช่วงหน้าฝน และลดความเสี่ยงที่เกิดจากอุบัติเหตุได้อย่างมาก

กรมการขนส่งทางบก โทร. Call Center ๑๕๘๔

4 STEP

เดินข้ามทางม้าลาย ระวังฝนตก

ลดความเสี่ยง เพิ่มความปลอดภัย

STOP Stop หยุด
ที่ขอบถนนหรือใต้หลังคา
หลบฝนก่อนข้ามทางม้าลาย

Look มอง ขวา-ซ้าย
และมองอีกครั้งให้แน่ใจว่าไม่มีรถขับมา

Listen ฟัง
เสียงแตร เสียงรถที่อาจกำลังมาให้ได้
เพราะเสียงฝนอาจทำให้เราไม่ได้ยิน

Think คิด
คิดเสมอว่าถนนอาจลื่น ควรระมัดระวัง
ในการเดิน ไม่ใช่โทรศัพท์ขณะเดินข้ามถนน

จับความปลอดภัย by DLT safedrivedit.com safedrivedit จับปลอดภัย by DLT @safedrivedit @Safedrivedit

ข้อมูลข่าวสารเพื่อสร้างการรับรู้สู่ชุมชน
ครั้งที่ ๒๕ / ๒๕๖๗ วันที่ ๔ กรกฎาคม ๒๕๖๗

กระทรวง : กระทรวงมหาดไทย

กรม / หน่วยงาน : กรมป้องกันและบรรเทาสาธารณภัย

หน่วยงานเจ้าของเรื่อง : กรมป้องกันและบรรเทาสาธารณภัย

ช่องทางการติดต่อ : กรมป้องกันและบรรเทาสาธารณภัย โทรศัพท์ : ๑๗๘๔

๑) หัวข้อเรื่อง : ดูแลที่ปิดน้ำฝนอย่างไรให้มั่นใจในทุกการขับขี่

๒) ข้อความสำหรับใช้ประชาสัมพันธ์

เรื่อง : ดูแลที่ปิดน้ำฝนอย่างไรให้มั่นใจในทุกการขับขี่

ที่ปิดน้ำฝนเป็นหนึ่งในอุปกรณ์สำคัญสำหรับรถยนต์ทุกคันที่มีหน้าที่ในการช่วยปิดน้ำ และทำความสะอาดเศษใบไม้ แมลง หรือฝุ่นละอองต่าง ๆ ที่เกาะอยู่ที่บริเวณกระจกบังลมทั้งด้านหน้าและด้านหลังของตัวรถเพื่อเพิ่มทัศนวิสัยในการขับขี่ให้ดียิ่งขึ้น

อย่างไรก็ตามปฏิเสธไม่ได้ว่า บางครั้งที่ปิดน้ำฝนมักจะเป็นหนึ่งในอุปกรณ์ที่ถูกมองข้ามความสำคัญไปอย่างน่าเสียดาย วันนี้ จึงมีวิธีดูแลที่ปิดน้ำฝนให้พร้อมใช้งานได้อย่างมั่นใจตลอดหน้าฝนมาฝากผู้ขับขี่ทุกคน ดังนี้

๑. หมั่นสังเกตความผิดปกติของที่ปิดน้ำฝน และควรเปลี่ยนใหม่หากมีคราบสกปรกหรือเสียงดังเอี๊ยดระหว่างใช้งาน

๒. หมั่นทำความสะอาดที่ปิดน้ำฝนอยู่เสมอ ใช้ผ้าชุบน้ำหมาด ๆ เช็ดไปตามแนวยาวของที่ปิดน้ำฝน

๓. จอดรถในที่ร่ม หลีกเลี่ยงการจอดรถตากแดด เพื่อป้องกันไม่ให้ยางที่ปิดน้ำฝนเสื่อมสภาพ

๔. ตรวจสอบสภาพยางที่ปิดน้ำฝนเป็นประจำ หากพบว่ายางเริ่มแข็งกรอบเป็นขุย หรือมีชิ้นส่วนยางหลุดออกมา ควรรีบเปลี่ยนใหม่ทันที

๕. เลือกใช้ที่ปิดน้ำฝนให้มีขนาดเหมาะสมกับรุ่นรถยนต์ เพื่อให้ใช้งานได้นานและมีประสิทธิภาพในการรีดน้ำที่ดียิ่งขึ้น

สอบถามข้อมูลเพิ่มเติมได้ที่

กรมป้องกันและบรรเทาสาธารณภัย โทรสายด่วน ๑๗๘๔

เข้าหน้าฝนแล้ว...

ดูแล ที่ปิดน้ำฝน

อย่างไรให้มั่นใจในทุกการขับขี่



หมั่นสังเกตความผิดปกติของที่ปิดน้ำฝน
และควรเปลี่ยนใหม่หากมีคราบสกปรกหรือเสียงดังเอี๊ยดระหว่างใช้งาน



หมั่นทำความสะอาดที่ปิดน้ำฝนอยู่เสมอ
ใช้ผ้าชุบน้ำหมาด ๆ เช็ดไปตามแนวยาวของที่ปิดน้ำฝน



จอดรถในที่ร่ม
หลีกเลี่ยงการจอดรถตากแดด
เพื่อป้องกันไม่ให้ยางที่ปิดน้ำฝนเสื่อมสภาพ



ตรวจสอบสภาพ
ยางที่ปิดน้ำฝนเป็นประจำ
หากพบว่ายางเริ่มแข็งกรอบ
เป็นนูนๆ หรือมีชิ้นส่วนหลุดออกมา
ควรรีบเปลี่ยนใหม่ทันที



เลือกใช้ที่ปิดน้ำฝนให้มีขนาดเหมาะสมกับรุ่นรถยนต์
เพื่อให้ใช้งานได้นานและมีประสิทธิภาพในการรีดน้ำที่ติดมากัน

สายด่วนนิรภัย

1784



กรมป้องกันและบรรเทาสาธารณภัย
กระทรวงมหาดไทย

☎ 1784DDPM

📺 @DDPMNews

📍 กรมป้องกันและบรรเทาสาธารณภัย DDPM

🌐 www.disaster.go.th

ข้อมูลข่าวสารเพื่อสร้างการรับรู้สู่ชุมชน
ครั้งที่ ๒๕ / ๒๕๖๗ วันที่ ๔ กรกฎาคม ๒๕๖๗

กระทรวง : กระทรวงทรัพยากรธรรมชาติและสิ่งแวดล้อม

กรม / หน่วยงาน : กรมทรัพยากรน้ำบาดาล

หน่วยงานเจ้าของเรื่อง : กรมทรัพยากรน้ำบาดาล

ช่องทางการติดต่อ : กรมทรัพยากรน้ำบาดาล โทรศัพท์ : ๐ ๒๖๖๖ ๗๐๐๐

๑) หัวข้อเรื่อง : 3 วิธีการ เติมน้ำใต้ดินระดับตื้น

๒) ข้อความสำหรับใช้ประชาสัมพันธ์

เรื่อง : ๓ วิธีการ เติมน้ำใต้ดินระดับตื้น

การเติมน้ำใต้ดินระดับตื้น คือ การเพิ่มเติมปริมาณน้ำลงไปในพื้นที่น้ำใต้ดิน โดยการนำน้ำฝน น้ำท่วมหลาก หรือน้ำผิวดินอื่น ๆ เติมลงสู่ใต้ดินในพื้นที่ที่มีความเหมาะสม เป็นการเก็บสะสมน้ำไว้ในชั้นใต้ดิน เพื่อให้สามารถนำกลับมาใช้ในช่วงเวลาที่ขาดแคลน และเป็นการแก้ไขปัญหาการลดลงของระดับน้ำบาดาลจากการใช้ที่เกินสมดุล ที่ไม่ส่งผลกระทบต่อสิ่งแวดล้อม


สำหรับรูปแบบการเติมน้ำใต้ดินระดับตื้นที่มีความเหมาะสมกับประเทศไทยในปัจจุบัน มี ๓ รูปแบบ คือ

- ๑) ระบบเติมน้ำฝนจากหลังคาบ่อวางคอนกรีต
- ๒) ระบบเติมน้ำผ่านบ่อวางคอนกรีต
- ๓) ระบบเติมน้ำผ่านสระ

สอบถามข้อมูลเพิ่มเติมได้ที่

กรมทรัพยากรน้ำบาดาล โทรศัพท์ : ๐ ๒๖๖๖ ๗๐๐๐






1

การเติมน้ำฝนจากหลังคา ลงบ่อวงคอนกรีต

รวบรวมน้ำฝนจากหลังคาบ้านและอาคารเข้าสู่ระบบ
กรองกรวดทรายและลงสู่อ่างเติมน้ำ



2

การเติมน้ำผ่านบ่อบวงคอนกรีต

รวบรวมน้ำหลากท่วมขังบนผิวดิน ลงสู่ชั้นน้ำใต้ดิน
โดยผ่านกรวดทรายกรอง



3 การเติมผ่านสระ

ขุดสระให้ลึกถึงชั้นตะกอนกรวดทราย เพื่อเพิ่มพื้นที่ในการซึมของน้ำลงสู่ชั้นน้ำใต้ดินระดับตื้น โดยใช้ น้ำจากแม่น้ำ ลำห้วย ลำคลอง หรือน้ำหลาก เป็นแหล่งน้ำดิบ

ข้อมูลข่าวสารเพื่อสร้างการรับรู้สู่ชุมชน
ครั้งที่ ๒๕ / ๒๕๖๗ วันที่ ๔ กรกฎาคม ๒๕๖๗

กระทรวง : กระทรวงยุติธรรม

กรม / หน่วยงาน : สำนักงานปลัดกระทรวงยุติธรรม

หน่วยงานเจ้าของเรื่อง : กองกลาง สำนักงานปลัดกระทรวงยุติธรรม

ช่องทางการติดต่อ : กลุ่มงานประชาสัมพันธ์ กองกลาง สำนักงานปลัดกระทรวงยุติธรรม โทร ๐๘ ๓๐๔๕ ๕๓๑๓

๑) หัวข้อเรื่อง : ทำร้ายสัตว์เลี้ยงมีโทษสูงสุด จำคุก ๒ ปี ปรับ ๔ หมื่นบาท

๒) ข้อความสำหรับใช้ประชาสัมพันธ์

เรื่อง : ทำร้ายสัตว์เลี้ยงมีโทษสูงสุด จำคุก ๒ ปี ปรับ ๔ หมื่นบาท

พระราชบัญญัติป้องกันการทารุณกรรมและการจัดสวัสดิภาพสัตว์ พ.ศ. ๒๕๕๗ เป็นกฎหมายที่มุ่งคุ้มครอง “สัตว์” โดยแบ่งเป็น สัตว์บ้าน สัตว์เลี้ยงเพื่อใช้งาน สัตว์เลี้ยงเพื่อใช้เป็นพาหนะ สัตว์เลี้ยงเพื่อใช้เป็นเพื่อน สัตว์เลี้ยงเพื่อใช้เป็นอาหาร สัตว์เลี้ยงเพื่อใช้ในการแสดง หรือสัตว์เลี้ยงเพื่อใช้ในการอื่นใด ทั้งนี้ การทำร้ายทารุณสัตว์เลี้ยง เป็นเรื่องที่ไม่ควรกระทำ เพราะนอกจากเรื่องของคุณธรรม ยังเสี่ยงได้รับโทษจากกฎหมายที่กำหนดไว้อีกด้วย

ตามพระราชบัญญัติป้องกันการทารุณกรรมและการจัดสวัสดิภาพสัตว์ พ.ศ. ๒๕๕๗ ห้ามมิให้ผู้ใดกระทำการอันเป็นการทารุณกรรมสัตว์โดยไม่มีเหตุอันสมควร ผู้ใดฝ่าฝืนต้องระวางโทษจำคุกไม่เกิน ๒ ปี ปรับไม่เกิน ๔๐,๐๐๐ บาท หรือทั้งจำทั้งปรับ นิยามคำว่า “การทารุณกรรม” แบ่งออกเป็น ๒ ส่วน ได้แก่

๑. เป็นการกระทำ หรืองดเว้นการกระทำใดๆ ที่ทำให้สัตว์ได้รับความทุกข์ทรมานไม่ว่าทางร่างกาย หรือจิตใจ ได้รับความเจ็บปวด ความเจ็บป่วย ทูพพลภาพ หรืออาจมีผลทำให้สัตว์นั้นตาย

๒. ให้หมายความรวมถึงการใช้สัตว์พิกار สัตว์เจ็บป่วย สัตว์ชรา หรือสัตว์ที่กำลังตั้งท้อง เพื่อแสวงหาประโยชน์ รวมถึงการใช้สัตว์ประกอบภารกิจ ใช้สัตว์ทำงานจนเกินสมควร หรือใช้ให้ทำงานอันไม่สมควร เพราะเหตุที่สัตว์นั้นเจ็บป่วย ชรา หรืออ่อนอายุ

ทั้งนี้ ประชาชนทั่วไปสามารถขอรับคำปรึกษาด้านกฎหมาย บริการด้านงานยุติธรรมต่าง ๆ ได้ที่

๑. สายด่วนยุติธรรม ๑๑๑๑ กด ๗๗ ฟรีตลอด ๒๔ ชั่วโมง

๒. จดหมาย : ตู้ไปรษณีย์ ๓ หลีกสี่ กทม. ๑๐๒๑๐

๓. เว็บไซต์ : <https://www.moj.go.th/> และระบบให้บริการประชาชน <http://mind.moj.go.th>

๔. อีเมลล์ : complainingcenter@moj.go.th

๕. แอปพลิเคชันไลน์ Lind id : s.center๑๐

๖. เพชบุ๊ก : ศูนย์บริการร่วมกระทรวงยุติธรรม และกระทรวงยุติธรรม Ministry Of Justice, Thailand


๗. แอปพลิเคชัน Justice Care : บริการรับเรื่องยุติธรรมสร้างสุข

๘. สำนักงานยุติธรรมจังหวัดทั่วประเทศ

๙. กองทุนยุติธรรม โทร. ๐๖๓-๒๖๙๗๐๕๖ หรือ Facebook: กองทุนยุติธรรม กระทรวงยุติธรรม

สอบถามข้อมูลเพิ่มเติม

สำนักงานปลัดกระทรวงยุติธรรม โทร ๐๘ ๓๐๔๕ ๕๓๑๓



ทำร้ายสัตว์เลี้ยงมีโทษสูงสุด จำคุก 2 ปี ปรับ 4 หมื่นบาท

พระราชบัญญัติป้องกันการทารุณกรรมและการจัดสวัสดิภาพสัตว์ พ.ศ. 2557 เป็นกฎหมายที่มุ่งคุ้มครอง “สัตว์” โดยแบ่งเป็น สัตว์บ้าน สัตว์เลี้ยงเพื่อใช้งาน สัตว์เลี้ยงเพื่อใช้เป็นพาหนะ สัตว์เลี้ยงเพื่อใช้เป็นเพื่อน สัตว์เลี้ยงเพื่อใช้เป็นอาหาร สัตว์เลี้ยงเพื่อใช้ในการแสดง หรือสัตว์เลี้ยงเพื่อใช้ในการอื่นใด

ทั้งนี้ การทำร้าย ทารุณสัตว์เลี้ยง เป็นเรื่องที่ไม่ควรกระทำ เพราะนอกจากเรื่องของคุณธรรม ยังเสี่ยงได้รับโทษจากกฎหมายที่กำหนดไว้อีกด้วย

ตามพระราชบัญญัติป้องกันการทารุณกรรมและการจัดสวัสดิภาพสัตว์ พ.ศ. 2557 ห้ามมิให้ผู้ใดกระทำการอันเป็นการทารุณกรรมสัตว์ โดยไม่มีเหตุอันสมควร



จำคุกไม่เกิน 2 ปี

ผู้ใดฝ่าฝืนต้องระวางโทษ



ปรับไม่เกิน 40,000 บาท



หรือทั้งจำทั้งปรับ

นิยามคำว่า “การทารุณกรรม” แบ่งออกเป็น 2 ส่วน ได้แก่

1. เป็นการกระทำ หรืองดเว้นการกระทำใดๆ ที่ทำให้สัตว์ได้รับความทุกข์ทรมาน ไม่ว่าจะทางร่างกายหรือจิตใจ ได้รับความเจ็บปวด ความเจ็บป่วย ทูพพลภาพ หรืออาจมีผลทำให้สัตว์นั้นตาย

2. ให้หมายความรวมถึงการใช้สัตว์เพื่อการ สัตว์เจ็บป่วย สัตว์ชรา หรือสัตว์ที่กำลังตั้งท้อง เพื่อแสวงหาประโยชน์ รวมถึงการใช้สัตว์ประกอบกามกิจ ใช้สัตว์ทำงานจนเกินสมควร หรือใช้ให้ทำงานอันไม่สมควร เพราะเหตุที่สัตว์นั้นเจ็บป่วย ชรา หรืออ่อนอายุ

ที่มา:

พระราชบัญญัติป้องกันการทารุณกรรมและการจัดสวัสดิภาพสัตว์ พ.ศ. 2557 มาตรา 3 มาตรา 20 มาตรา 31



จัดทำโดย กลุ่มงานประชาสัมพันธ์ กองกลาง สำนักงานปลัดกระทรวงยุติธรรม

ข้อมูลข่าวสารเพื่อสร้างการรับรู้สู่ชุมชน
ครั้งที่ ๒๕ / ๒๕๖๗ วันที่ ๔ กรกฎาคม ๒๕๖๗

กระทรวง : กระทรวงการท่องเที่ยวและกีฬา
กรม / หน่วยงาน : กรมการท่องเที่ยว
หน่วยงานเจ้าของเรื่อง : กรมการท่องเที่ยว
ช่องทางการติดต่อ : กรมการท่องเที่ยว โทร. ๐ ๒๔๐๑ ๑๑๑๑

- ๑) หัวข้อเรื่อง : เที่ยวทั้งทีต้องเช็กให้ดี!
- ๒) ข้อความสำหรับใช้ประชาสัมพันธ์

เรื่อง : เที่ยวทั้งทีต้องเช็กให้ดี!

บริษัททัวร์...ต้องมีใบอนุญาตถูกต้อง และขายทัวร์ตรงตามประเภทที่จดทะเบียน จึงจะได้รับความคุ้มครองตามกฎหมาย กรณีที่บริษัททัวร์ไม่ปฏิบัติตามที่โฆษณาไว้

บริษัททัวร์มี ๔ ประเภท ดังนี้

๑. ประเภททั่วไป ได้แก่ การนำเที่ยวภายในประเทศไทย การนำนักท่องเที่ยวจากต่างประเทศเข้ามาท่องเที่ยวในประเทศไทย และการนำคนไทยไปท่องเที่ยวต่างประเทศ
๒. ประเภทในประเทศ ได้แก่ การนำเที่ยวภายในประเทศไทยเท่านั้น
๓. ประเภทเฉพาะพื้นที่ ได้แก่ การนำเที่ยวเฉพาะในจังหวัดใดจังหวัดหนึ่ง และจังหวัดที่มีเขตพื้นที่ติดกับจังหวัดนั้น
๔. ประเภทนำเที่ยวจากต่างประเทศ ได้แก่ การนำนักท่องเที่ยวจากต่างประเทศเข้ามาท่องเที่ยวในประเทศไทย

ตรวจสอบสถานะใบอนุญาตประกอบธุรกิจนำเที่ยวได้ที่ www.dot.go.th

รู้หรือไม่...

เลขตัวที่สอง ในใบอนุญาตฯ จะบ่งบอกประเภทของบริษัททัวร์นั้น

X1/XXXXX เลข 1 หมายถึง ประเภททั่วไป

X2/XXXXX เลข 2 หมายถึง ประเภทในประเทศ

X3/XXXXX เลข 3 หมายถึง ประเภทเฉพาะพื้นที่

X4/XXXXX เลข 4 หมายถึง ประเภทนำเที่ยวจากต่างประเทศ

สอบถามข้อมูลเพิ่มเติมได้ที่

กรมการท่องเที่ยว โทร. ๐ ๒๔๐๑ ๑๑๑๑



เที่ยวทั้งที
ต้องเข้กให้ดี! บริษัททัวร์..



✓ต้องมีใบอนุญาตถูกต้อง

✓ขายทัวร์ตรงตามประเภทที่จดทะเบียน
จึงจะได้รับความคุ้มครองตามกฎหมาย
กรณีบริษัททัวร์ไม่ปฏิบัติตามที่โฆษณาไว้

บริษัททัวร์มี 4 ประเภท

ประเภททั่วไป

- นำเที่ยวภายในประเทศไทย
- นำนักท่องเที่ยวจากต่างประเทศ
เข้ามาท่องเที่ยวในประเทศไทย
- นำคนไทยไปท่องเที่ยวต่างประเทศ

ประเภทในประเทศ

นำเที่ยวภายในประเทศไทยเท่านั้น

ประเภทเฉพาะพื้นที่

นำเที่ยวเฉพาะในจังหวัดใดจังหวัดหนึ่ง
และจังหวัดที่มีเขตพื้นที่ติดกับจังหวัดนั้น

ประเภทนำเที่ยวจากต่างประเทศ

นำนักท่องเที่ยวจากต่างประเทศ
เข้ามาท่องเที่ยวในประเทศไทย



รู้หรือไม่...

เลขตัวที่สอง ในเลขที่ใบอนุญาตฯ
จะ บ่งบอกประเภท ของบริษัททัวร์นั้น

X1/XXXXX เลข 1 ประเภททั่วไป

X2/XXXXX เลข 2 ประเภทในประเทศ

X3/XXXXX เลข 3 ประเภทเฉพาะพื้นที่

X4/XXXXX เลข 4 ประเภทนำเที่ยว
จากต่างประเทศ



ข้อมูลข่าวสารเพื่อสร้างการรับรู้สู่ชุมชน
ครั้งที่ ๒๕ / ๒๕๖๗ วันที่ ๔ กรกฎาคม ๒๕๖๗

กระทรวง : กระทรวงดิจิทัลเพื่อเศรษฐกิจและสังคม

กรม / หน่วยงาน : ศูนย์ต่อต้านข่าวปลอม ประเทศไทย

หน่วยงานเจ้าของเรื่อง : ศูนย์ต่อต้านข่าวปลอม ประเทศไทย

ช่องทางการติดต่อ : ศูนย์ต่อต้านข่าวปลอม ประเทศไทย โทร. สายด่วน ๑๑๑๑ ต่อ ๘๗

๑) หัวข้อเรื่อง : ระวังบัญชีได้ หากหลงกลโอนเงินให้มิจฉาชีพ

๒) ข้อความสำหรับใช้ประชาสัมพันธ์

เรื่อง : ระวังบัญชีได้ หากหลงกลโอนเงินให้มิจฉาชีพ

มิจฉาชีพยังคงทำการหลอกลวงประชาชนหลากหลายรูปแบบ ทั้งแก๊งคอลเซ็นเตอร์ แอบอ้างเป็นหน่วยงานรัฐและเอกชน ค้าขายออนไลน์ ให้ลงทุนหุ้นต่าง ๆ ทำให้เกิดความเสียหายเป็นอย่างมาก ซึ่งหากใครโอนเงินให้มิจฉาชีพไปแล้ว สามารถทำตามขั้นตอนดังนี้ เพื่อระวังบัญชีได้

๑. ติดต่อธนาคารเจ้าของบัญชี ที่ทำการโอนเงินไป

๒. ธนาคารจะออก BANK CASE ID เพื่อให้เข้าไปแจ้งความ โดยจะประสานงานอายัดบัญชีปลายทาง ให้ทันทีเป็นเวลา ๗๒ ชั่วโมง

๓. รวบรวมหลักฐานการถูกหลอก ไปแจ้งความที่สถานีตำรวจในท้องที่ที่เกิดเหตุ หรือแจ้งความออนไลน์ที่ www.thaipoliceonline.go.th โดยรวบรวมหลักฐาน เช่น สลิปการโอนเงิน ข้อมูลบัญชีปลายทาง สำเนาบัตรประชาชน เป็นต้น

๔. พนักงานสอบสวนรับพิจารณา คำร้องทุกข์ และออกเอกสารที่เกี่ยวข้อง

๕. ผู้เสียหายนำเอกสารจากพนักงานสอบสวน ไปติดต่อธนาคารปลายทางสาขาใดก็ได้เพื่อดำเนินการตามขั้นตอนต่อไป

หากตรวจสอบว่า เป็นบัญชีที่เกี่ยวข้องกับการกระทำความผิด จะมีการดำเนินการตามกระบวนการต่อไป หรือติดต่อสายด่วน ศูนย์ AOC ๑๔๔๑

สอบถามรายละเอียดเพิ่มเติมได้ที่

ศูนย์ต่อต้านข่าวปลอม ประเทศไทย โทร. สายด่วน ๑๑๑๑ ต่อ ๘๗

ระงับบัญชีได้ หากหลงกลโอนเงินให้มิจฉาชีพ

1 ติดต่อธนาคารเจ้าของบัญชี ที่ทำการโอนเงินไป

2 ธนาคารจะออก BANK CASE ID เพื่อให้นำไปแจ้งความ โดยจะประสานงานอายัดบัญชีปลายทาง ให้ทันทีเป็นเวลา 72 ชั่วโมง

3 รวบรวมหลักฐานการถูกหลอก ไปแจ้งความ ที่สถานีตำรวจในท้องที่เกิดเหตุ หรือแจ้งความออนไลน์ที่ www.thaipoliceonline.go.th

4 พนักงานสอบสวนรับพิจารณา คำร้องทุกข์ และออกเอกสารที่เกี่ยวข้อง

5 ผู้เสียหายนำเอกสารจากพนักงานสอบสวน ไปติดต่อ ธนาคารปลายทางสาขาใดก็ได้เพื่อดำเนินการ ตามขั้นตอนต่อไป



ที่มา : ตำรวจสอบสวนกลาง (CIB)

ANTI-FAKE NEWS CENTER ศูนย์ต่อต้านข่าวปลอม ประเทศไทย

Copyright © 2024. Anti-Fake News Center, All rights reserved

