



ที่ ตง ๐๐๒๓.๑/ว ๙๗๗

สำนักงานส่งเสริมการปกครองท้องถิ่นจังหวัดตรัง
ศาลากลางจังหวัดตรัง ถนนพัทลุง ตง ๙๒๐๐๐

๑๗ พฤศจิกายน ๒๕๖๖

เรื่อง การส่งข้อมูลเพื่อสร้างการรับรู้สู่ชุมชน ครั้งที่ ๓๘/๒๕๖๖

เรียน ท้องถิ่นอำเภอ ทุกอำเภอ และนายกองค์การปกครองส่วนท้องถิ่น ทุกแห่ง

อ้างถึง หนังสือสำนักงานส่งเสริมการปกครองท้องถิ่นจังหวัดตรัง ที่ ตง ๐๐๒๓.๑/ว ๙๗๗ ลงวันที่ ๑๗ พฤศจิกายน ๒๕๖๖

สิ่งที่ส่งมาด้วย ข้อมูลข่าวสารเพื่อสร้างการรับรู้สู่ชุมชน ครั้งที่ ๓๘/๒๕๖๖ จำนวน ๑ ฉบับ

ตามที่ สำนักงานส่งเสริมการปกครองท้องถิ่นจังหวัดตรังแจ้งองค์การปกครองส่วนท้องถิ่น ดำเนินการแต่งตั้งคณะทำงานบริหารจัดการข้อมูลข่าวสารเพื่อสร้างการรับรู้ระดับอำเภอ/ท้องถิ่น (ทีม Admin อำเภอ/ท้องถิ่น) เพื่อทำความเข้าใจและนำไปถ่ายทอดหรือเผยแพร่ให้แก่เจ้าหน้าที่ผู้ปฏิบัติ และประชาชน ในพื้นที่รับผิดชอบให้ถูกต้อง รวดเร็ว และทั่วถึง และให้กำกับและติดตามผลการดำเนินการสร้างการรับรู้สู่ชุมชน ทั้งในระดับจังหวัด อำเภอ และท้องถิ่น ตามที่กำหนด รวมถึงได้แจ้งข้อมูลข่าวสารเพื่อสร้างการรับรู้สู่ชุมชน ครั้งที่ ๓๗/๒๕๖๖ แล้ว นั้น

เพื่อสร้างการรับรู้ข้อมูลข่าวสารให้กับประชาชนอย่างต่อเนื่อง ถูกต้อง ครบถ้วน และมีประโยชน์ ในการพัฒนาตนเอง สังคม และประเทศต่อไป สำนักงานส่งเสริมการปกครองท้องถิ่นจังหวัดตรังจึงขอแจ้งข้อมูล ข่าวสารเพื่อสร้างการรับรู้สู่ชุมชน ครั้งที่ ๓๘/๒๕๖๖ ซึ่งมีประเด็นหัวข้อเรื่องที่สำคัญ ดังนี้

๑. ใจเย็นก่อนเชื่อ โฆษณาผลิตภัณฑ์สมุนไพร หายเร็ว หายไว ไม่มีอยู่จริง
๒. เตือนภัย มิจฉาชีพออนไลน์ แอบอ้างเป็นผู้บริหาร เจ้าหน้าที่กรมบัญชีกลาง
๓. วิธีการปลูกและดูแลรักษาพืชผักในช่วงฤดูฝน
๔. ระวังเป็นแพะ! ถูกหลอกให้กดเงินจากบัญชีม้า
๕. เปิดใช้สัญญาณไฟอย่างไร? ให้ปลอดภัยทุกการขับขี่
๖. ไฟเกษตรคืออะไร? ต่างจากไฟปกติอย่างไร?
๗. ๕ วิธีเอาตัวรอดจากมิจฉาชีพออนไลน์ที่แอบอ้างเป็น กปภ.
๘. กราฟฟิตี้ ผิดที่ระวางมีโทษ
๙. ชาวดี! ผู้ป่วยติดเตียง ลงทะเบียนใกล้บ้าน รับผ้าอ้อมผู้ใหญ่ ฟรี ๓ ชิ้นต่อวัน
๑๐. เลือกใช้บริการที่ค่าธรรมเนียมเพื่อความงามอย่างไรให้ปลอดภัย

รายละเอียดตามสิ่งที่ส่งมาด้วย ทั้งนี้ สามารถดาวน์โหลดเอกสารเพิ่มเติมได้ที่เว็บไซต์จังหวัดตรัง www.trang.go.th หัวข้อ “การสร้างการรับรู้สู่ชุมชน”

จึงเรียนมาเพื่อทราบและดำเนินการต่อไป

ขอแสดงความนับถือ

(นางสาวนาถวดี คงเอี่ยม)

ผู้อำนวยการกลุ่มงานการเงิน บัญชี และการตรวจสอบ รักษาราชการแทน
ท้องถิ่นจังหวัดตรัง

ฝ่ายบริหารทั่วไป

โทร. ๐ ๗๕๒๑ ๘๒๑๑ ต่อ ๑/ โทรสาร ๐ ๗๕๒๑ ๑๖๒๐



สำนักงานส่งเสริมการปกครอง
ท้องถิ่นจังหวัดตรัง
1819
13 พ.ย. 2566
ศาลากลางจังหวัดตรัง
ถนนพิทลุง ตง ๙๒๐๐๐

ที่ ตง ๐๐๑๗.๓/ว ๖๒๒

๑๓ พฤศจิกายน ๒๕๖๖

เรื่อง การส่งข้อมูลเพื่อสร้างการรับรู้สู่ชุมชน ครั้งที่ ๓๘/๒๕๖๖

เรียน คณะทำงานบริหารจัดการข้อมูลข่าวสารเพื่อสร้างการรับรู้ระดับจังหวัด

อ้างถึง ๑. หนังสือจังหวัดตรัง ที่ ตง ๐๐๑๗.๓/ว ๕๔๓๘ ลงวันที่ ๘ กันยายน ๒๕๖๔

๒. หนังสือจังหวัดตรัง ด่วนที่สุด ที่ ตง ๐๐๑๗.๓/ว ๑๗๕๑ ลงวันที่ ๓ เมษายน ๒๕๖๒

สิ่งที่ส่งมาด้วย ข้อมูลข่าวสารเพื่อสร้างการรับรู้สู่ชุมชน ครั้งที่ ๓๘/๒๕๖๖ จำนวน ๑ ชุด

ตามที่จังหวัดตรัง ได้แต่งตั้งคณะทำงานบริหารจัดการข้อมูลข่าวสาร เพื่อสร้างการรับรู้ระดับจังหวัด (ทีม Admin จังหวัด) เพื่อทำความเข้าใจและนำข้อมูลข่าวสารไปถ่ายทอดหรือเผยแพร่ให้แก่เจ้าหน้าที่ผู้ปฏิบัติ และประชาชนในพื้นที่รับผิดชอบให้ถูกต้อง รวดเร็ว และทั่วถึง และให้กำกับและติดตามผลการดำเนินการสร้างการรับรู้สู่ชุมชน ทั้งในระดับจังหวัด อำเภอ ท้องที่ และท้องถิ่น ตามที่กำหนด นั้น

เพื่อสร้างการรับรู้ข้อมูลข่าวสารให้กับประชาชนอย่างต่อเนื่อง ถูกต้อง ครบถ้วน จังหวัดจึงให้ คณะทำงานบริหารจัดการข้อมูลข่าวสารเพื่อสร้างการรับรู้ระดับจังหวัด (ทีม Admin จังหวัด) ดำเนินการ ประชาสัมพันธ์ เผยแพร่ข้อมูลข่าวสารเพื่อสร้างการรับรู้สู่ชุมชน ครั้งที่ ๓๘/๒๕๖๖ ซึ่งมีประเด็นหัวข้อเรื่องที่สำคัญ ดังนี้

๑. ใจเย็นก่อนเชื่อ โฆษณาผลิตภัณฑ์สมุนไพร หายเร็ว หายไว ไม่มีอยู่จริง
๒. เตือนภัย มิจฉาชีพออนไลน์ แอบอ้างเป็นผู้บริหาร เจ้าหน้าที่กรมบัญชีกลาง
๓. วิธีการปลูกและดูแลรักษาพืชผักในช่วงฤดูฝน
๔. ระวังเป็นแพะ! ถูกหลอกให้กดเงินจากบัญชีม้า
๕. เปิดใช้สัญญาณไฟอย่างไร ให้ปลอดภัยทุกการขับขี่
๖. ไฟเกษตรคืออะไร? ต่างจากไฟปกติอย่างไร?
๗. ๕ วิธีเอาตัวรอดจากมิจฉาชีพออนไลน์ที่แอบอ้างเป็น กปป.
๘. กราฟพีดี ผิดที่ระวังมีโทษ
๙. ชาวดี! ผู้ป่วยติดเตียง ลงทะเบียนใกล้บ้าน รับผ้าอ้อมผู้ใหญ่ ฟรี ๓ ชิ้นต่อวัน
๑๐. เลือกใช้บริการทันตกรรมเพื่อความงามอย่างไรให้ปลอดภัย

รายละเอียดตามสิ่งที่ส่งมาด้วย ทั้งนี้ สามารถดาวน์โหลดเอกสารเพิ่มเติมได้ที่เว็บไซต์จังหวัดตรัง www.trang.go.th หัวข้อ “การสร้างการรับรู้สู่ชุมชน” หรือ QR Code ห้ายหนังสือนี้

เรียน ท้องถิ่นจังหวัดตรัง

จึ่งเรียนมาเพื่อโปรดพิจารณา

จึ่งเรียนมาเพื่อโปรดทราบ

เห็นควร แก้ คปท. ดาพันนทร

ในสังกัดที่ เกี่ยว คท. คท. คท.

จึงเรียนมาเพื่อทราบและดำเนินการต่อไป

ขอแสดงความนับถือ

(นายทรงกลด สว่างวงศ์)


รองผู้ว่าราชการจังหวัด รักษาราชการแทน
ผู้ว่าราชการจังหวัดตรัง



นางสาวปราณี อุ่น
หน้าฝ่ายบริหารที่สำนักงานจังหวัด

กลุ่มงานอำนวยการ

โทรศัพท์ ๐ ๗๕๒๑ ๘๕๑๖



ข้อมูลข่าวสารเพื่อสร้างการรับรู้สู่ชุมชน

ครั้งที่ ๓๘/ ๒๕๖๖

ลำดับ	เรื่อง	หน่วยงาน	เอกสารประกอบ
มาตรการด้านการพัฒนาและเสริมสร้างศักยภาพทรัพยากรมนุษย์			
๑.	ใจเย็นก่อนเชื่อ โฆษณาผลิตภัณฑ์สมุนไพร หายเร็ว หายไว ไม่มีอยู่จริง	สำนักนายกรัฐมนตรี	อินโฟกราฟิกส์ ๑ ชุด
๒.	เตือนภัย มิจฉาชีพออนไลน์ แอบอ้างเป็นผู้บริหาร เจ้าหน้าที่กรมบัญชีกลาง	กระทรวงการคลัง	อินโฟกราฟิกส์ ๑ ชุด
๓.	วิธีการปลูกและดูแลรักษาพืชผักในช่วงฤดูฝน	กระทรวงเกษตรและสหกรณ์	อินโฟกราฟิกส์ ๑ ชุด
๔.	ระวังเป็นแพะ! ถูกหลอกให้กดเงินจากบัญชีม้า	กระทรวงดิจิทัลเพื่อเศรษฐกิจและสังคม	อินโฟกราฟิกส์ ๑ ชุด
๕.	เปิดใช้สัญญาณไฟอย่างไร ให้ปลอดภัยทุกการขับขี่	กระทรวงมหาดไทย	อินโฟกราฟิกส์ ๑ ชุด
๖.	ไฟเกษตรคืออะไร ? ต่างจากไฟปกติอย่างไร ?	กระทรวงมหาดไทย	อินโฟกราฟิกส์ ๑ ชุด
๗.	๕ วิธีเอาตัวรอดจากมิจฉาชีพออนไลน์ที่แอบอ้างเป็น กปก.	กระทรวงมหาดไทย	อินโฟกราฟิกส์ ๑ ชุด
๘.	กราฟฟิตี้ ผิดที่ระวางมีโทษ	กระทรวงยุติธรรม	อินโฟกราฟิกส์ ๑ ชุด
๙.	ข่าวดี! ผู้ป่วยติดเชื้อ ลงทะเบียนในใกล้บ้าน รับผ้าอ้อมผู้ใหญ่ ฟรี ๓ ชิ้นต่อวัน	กระทรวงสาธารณสุข	อินโฟกราฟิกส์ ๑ ชุด
๑๐.	เลือกใช้บริการทันตกรรมเพื่อความงามอย่างไร ให้ปลอดภัย	กระทรวงสาธารณสุข	อินโฟกราฟิกส์ ๑ ชุด

หมายเหตุ

๑. ข้อมูลดังกล่าวเป็นข้อมูลเพื่อการสร้างการรับรู้ที่มาจากทุกกระทรวงตามบันทึกข้อตกลงความร่วมมือการบูรณาการเสริมสร้างการรับรู้สู่ชุมชน จังหวัดสามารถหาข้อมูลเพิ่มเติมหรือขยายความข้อมูลที่ใช้เฉพาะพื้นที่ได้ตามความถูกต้องและเหมาะสม
๒. ให้จังหวัดนำข้อมูลเพื่อสร้างการรับรู้ตามแนวทางที่กำหนด ตามหนังสือกระทรวงมหาดไทย ด่วนที่สุด ที่ มท ๐๒๐๖.๒/ว ๑๔๔๙ ลงวันที่ ๕ มีนาคม ๒๕๖๖ เรื่อง แนวทางการสร้างการรับรู้สู่ชุมชน
๓. จังหวัดสามารถดาวน์โหลดข้อมูลข่าวสารเพื่อสร้างการรับรู้สู่ชุมชนได้ที่ ช่องทางไลน์ (Line) กลุ่ม “ข้อมูลข่าวสารเพื่อการสร้างการรับรู้” และเว็บไซต์กองสารนิเทศ สป. หัวข้อ “การสร้างการรับรู้สู่ชุมชน”

ข้อมูลข่าวสารเพื่อสร้างการรับรู้สู่ชุมชน
ครั้งที่ ๓๘ / ๒๕๖๖ วันที่ ๗ พฤศจิกายน ๒๕๖๖

กระทรวง : สำนักนายกรัฐมนตรี

กรม / หน่วยงาน : สำนักงานคณะกรรมการคุ้มครองผู้บริโภค

หน่วยงานเจ้าของเรื่อง : สำนักงานคณะกรรมการคุ้มครองผู้บริโภค

ช่องทางการติดต่อ : สำนักงานคณะกรรมการคุ้มครองผู้บริโภค โทร. ๑๑๖๖

๑) หัวข้อเรื่อง : ใจเย็นก่อนเชื่อ โฆษณาผลิตภัณฑ์สมุนไพร หายเร็ว หายไว ไม่มีอยู่จริง

๒) ข้อความสำหรับใช้ประชาสัมพันธ์

เรื่อง : ใจเย็นก่อนเชื่อ โฆษณาผลิตภัณฑ์สมุนไพร หายเร็ว หายไว ไม่มีอยู่จริง

สำนักงานคณะกรรมการอาหารและยา แจ้งเตือน ใจเย็นก่อนเชื่อ โฆษณาผลิตภัณฑ์สมุนไพร หายเร็ว หายไว ไม่มีอยู่จริง ต้องตรวจสอบก่อนเลือกซื้อ ดังนี้

๑) ตรวจสอบข้อมูลผลิตภัณฑ์ว่าตรงกับที่ได้รับอนุญาตผลิตภัณฑ์จาก อย. หรือไม่

๒) ตรวจสอบชื่อ สรรพคุณ และผู้ผลิต

๓) สังเกตคำหรือข้อความที่โอ้อวดสรรพคุณ หรือข้อความที่เป็นเท็จเกินจริง เช่น รักษาหายขาด
ขวดเดียวเอาอยู่ เป็นต้น

๔) พึงระวังการรับประทานยาสมุนไพรร่วมกับยาแผนปัจจุบันบางชนิด เพราะอาจเสี่ยงต่อการเกิด
อันตรกิริยาระหว่างยา

ทั้งนี้ สามารถสอบถามรายละเอียดเพิ่มเติมได้ที่ สำนักงานคณะกรรมการคุ้มครองผู้บริโภค โทร. ๑๑๖๖

ใจเย็นก่อนเชื่อ

โฆษณาผลิตภัณฑ์สมุนไพร หายเร็ว หายไว ไม่มีอยู่จริง



อ้างอิง : สำนักงานคณะกรรมการอาหารและยา

- 1) ต้องตรวจสอบข้อมูลผลิตภัณฑ์ว่าตรงกับที่ได้รับอนุญาตผลิตภัณฑ์จาก ออย. หรือไม่
- 2) ตรวจสอบชื่อ สรรพคุณ และผู้ผลิต
- 3) ให้สังเกตคำหรือข้อความที่โอ้อวดสรรพคุณ หรือข้อความที่เป็นเท็จเกินจริง เช่น รักษาหายขาด หวดเดียวเอาอยู่
- 4) ต้องพึงระวังการรับประทานยาสมุนไพรร่วมกับยาแผนปัจจุบันบางชนิด เพราะอาจเสี่ยงต่อการเกิดอันตรกิริยาระหว่างยา



สคบ.
7766



www.ocpb.go.th

สำนักงานคณะกรรมการคุ้มครองผู้บริโภค
ฝ่ายประชาสัมพันธ์

ข้อมูลข่าวสารเพื่อสร้างการรับรู้สู่ชุมชน
ครั้งที่ ๓๘/ ๒๕๖๖ วันที่ ๗ พฤศจิกายน ๒๕๖๖

กระทรวง : การคลัง

กรม / หน่วยงาน : กรมบัญชีกลาง

หน่วยงานเจ้าของเรื่อง : กรมบัญชีกลาง

ช่องทางการติดต่อ : กรมบัญชีกลาง โทร. ๐ ๒๒๗๐ ๖๔๐๐

๑) หัวข้อเรื่อง : เตือนภัยมิจฉาซีพออนไลน์ แอปอ้างเป็นผู้บริหาร เจ้าหน้าที่กรมบัญชีกลาง

๒) ข้อความสำหรับใช้ประชาสัมพันธ์

เรื่อง : เตือนภัยมิจฉาซีพออนไลน์ แอปอ้างเป็นผู้บริหาร เจ้าหน้าที่กรมบัญชีกลาง

กรมบัญชีกลาง แจ้งเตือนอย่าหลงเชื่อมิจฉาซีพ แอปอ้างเป็นผู้บริหาร เจ้าหน้าที่กรมบัญชีกลาง โดยมิจฉาซีพจะโทรศัพท์ หรือส่ง SMS ให้ดำเนินการต่าง ๆ ดังนี้

- อัปเดตบัญชีเงินเดือน
- Download Application ต่าง ๆ
- Add Line เพิ่มเพื่อน
- กด Link ต่าง ๆ

ระวัง! อย่าให้ข้อมูลส่วนตัวเด็ดขาด

กรมบัญชีกลาง ไม่มีนโยบายโทรหาข้าราชการ ผู้รับบำนาญ และประชาชน หรือส่ง SMS ให้ดำเนินการต่าง ๆ แต่อย่างใด

ทั้งนี้ สามารถสอบถามรายละเอียดเพิ่มเติมได้ที่ กรมบัญชีกลาง โทร. ๐ ๒๒๗๐ ๖๔๐๐

เตือนภัย มิจฉาชีพออนไลน์



อย่าหลงเชื่อ มิจฉาชีพแอบอ้างเป็นผู้บริหาร เจ้าหน้าที่กรมบัญชีกลาง
โทรศัพท์หรือส่ง SMS ให้ดำเนินการ

- * อัปเดตบัญชีเงินเดือน
- * Download Application ต่าง ๆ
- * Add Line เพิ่มเพื่อน
- * กด Link ต่าง ๆ

! อย่าให้ข้อมูลส่วนตัวเด็ดขาด



“ กรมบัญชีกลาง ไม่มีนโยบายโทรหาข้าราชการ ผู้รับบำนาญ
และประชาชน หรือส่ง sms ให้ดำเนินการใดๆ แต่อย่างใด ”

หากมีข้อสงสัยสอบถามได้ที่ Call Center กรมบัญชีกลาง 0 2270 6400

ข้อมูลข่าวสารเพื่อสร้างการรับรู้สู่ชุมชน
ครั้งที่ ๓๘/ ๒๕๖๖ วันที่ ๗ พฤศจิกายน ๒๕๖๖

กระทรวง : กระทรวงเกษตรและสหกรณ์

กรม / หน่วยงาน : กรมส่งเสริมการเกษตร

หน่วยงานเจ้าของเรื่อง : กรมส่งเสริมการเกษตร

ช่องทางการติดต่อ : กรมส่งเสริมการเกษตร โทร. ๐ ๒๕๗๙ ๐๑๒๑

๑) หัวข้อเรื่อง : วิธีการปลูกและดูแลรักษาพืชผักในช่วงฤดูฝน

๒) ข้อความสำหรับใช้ประชาสัมพันธ์

เรื่อง : วิธีการปลูกและดูแลรักษาพืชผักในช่วงฤดูฝน

กรมส่งเสริมการเกษตร แนะนำวิธีการปลูกและดูแลรักษาพืชผักในช่วงฤดูฝน โดยมีรายละเอียด ดังนี้

- ๑) การเตรียมเมล็ดพันธุ์ ควรแช่เมล็ดพันธุ์ในน้ำอุ่น เพื่อกำจัดเชื้อโรคที่ติดมากับเมล็ด
- ๒) ยกแปลงให้สูงไม่ต่ำกว่า ๓๐ เซนติเมตร เพื่อป้องกันไม่ให้รากพืชขาดอากาศเนื่องจากแช่ในน้ำนาน
- ๓) เพิ่มปริมาณปุ๋ยคอกปุ๋ยหมักเพื่อเพิ่มช่องว่างในดิน
- ๔) ใส่ปูนขาว ๑๐๐ - ๒๐๐ กิโลกรัม/ไร่ เพื่อลดความเป็นกรดของดิน
- ๕) รดกล้าผัก ด้วยน้ำปุ๋ยมูลสัตว์ สัปดาห์ละ ๒ - ๓ ครั้ง
- ๖) หมั่นกำจัดวัชพืช
- ๗) ใช้วัสดุคลุมแปลง ป้องกันความเสียหายของผิวหน้าดินและระบบรากพืชที่เกิดจากเม็ดฝน

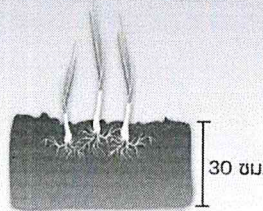
ช่วงที่ฝนทิ้งช่วง เกษตรกรจำเป็นต้องให้น้ำแก่พืชผักอย่างเพียงพอ สม่ำเสมอ เพราะหากขาดน้ำ จะทำให้พืชผักโดยเฉพาะพืชผักรับประทานผลได้รับความเสียหายหรือผลแตก เมื่อฝนตกลงมาอีกครั้ง

ทั้งนี้ สามารถสอบถามรายละเอียดเพิ่มเติมได้ที่ กรมส่งเสริมการเกษตร โทร. ๐ ๒๕๗๙ ๐๑๒๑


วิธีการปลูกและดูแลรักษา พืชผัก ในช่วงฤดูฝน




1. การเตรียมเมล็ดพันธุ์
ควรแช่เมล็ดพันธุ์ในน้ำอุ่น
เพื่อกำจัดเชื้อโรคที่ติดมากับเมล็ด




2. ยกแปลงให้สูง
ไม่ต่ำกว่า 30 ซม.
เพื่อป้องกัน
ไม่ให้น้ำจากฟ้ารดอากาศ
เนื่องจากเขื่อนน้ำนาน




3. เพิ่มปริมาณปุ๋ยคอกปุ๋ยหมัก
เพื่อเพิ่มช่องว่างในดิน




4. ใส่ปุ๋ยขาว
100-200 กิโลกรัม/ไร่
เพื่อลดความเป็นกรด
ของดิน



5. รดกล้าผัก
ด้วยน้ำปุ๋ยใส
สัปดาห์ละ 2-3 ครั้ง



6. หมั่นกำจัดวัชพืช



7. ใช้วัสดุคลุมแปลง
ป้องกันความเสียหาย
ของผิวหน้าดินและระบบรากพืช
ที่เกิดจากเม็ดฝน

ช่วงที่ฝนทิ้งช่วง เกษตรกรจำเป็นต้องให้น้ำแก่พืชผักอย่างเพียงพอ สม่ำเสมอ
เพราะหากขาดน้ำ จะทำให้พืชผักโดยเฉพาะพืชผักที่รับประทานผล
ได้รับ ความเสียหายหรือผลแตก เมื่อฝนตกลงมาอีกครั้ง



ข้อมูลข่าวสารเพื่อสร้างการรับรู้สู่ชุมชน
ครั้งที่ ๓๘ / ๒๕๖๖ วันที่ ๗ พฤศจิกายน ๒๕๖๖

กระทรวง : กระทรวงดิจิทัลเพื่อเศรษฐกิจและสังคม

กรม / หน่วยงาน : ศูนย์ต่อต้านข่าวปลอม ประเทศไทย

หน่วยงานเจ้าของเรื่อง : ศูนย์ต่อต้านข่าวปลอม ประเทศไทย

ช่องทางการติดต่อ : ศูนย์ต่อต้านข่าวปลอม ประเทศไทย โทร. สายด่วน ๑๑๑๑ ต่อ ๘๗

๑) หัวข้อเรื่อง : ระวังเป็นแพะ! ถูกหลอกให้กดเงินจากบัญชีม้า

๒) ข้อความสำหรับใช้ประชาสัมพันธ์

เรื่อง : ระวังเป็นแพะ! ถูกหลอกให้กดเงินจากบัญชีม้า

ศูนย์ต่อต้านข่าวปลอม ประเทศไทย เตือนภัยประชาชนที่ไปทำธุรกรรมการเงินต่าง ๆ ที่ธนาคาร หรือตู้ ATM หากเจอคนแปลกหน้าขอความช่วยเหลือให้กดเงินให้ โปรดระวังให้ดี อาจเป็นมิจฉาชีพ ผู้ครอบครองบัญชีม้าที่หวังให้มีแพะมาช่วยกดเงินจากบัญชีม้าของมิจฉาชีพ และกลายเป็นผู้รับผิดชอบแทนทันที โดยขั้นตอนการหลอกลวง มีดังนี้

- แก๊งบัญชีม้าจะยืนอยู่แถวตู้ ATM
- มิจฉาชีพจะยื่นบัตร ATM ให้เหยื่อช่วยกดเงินให้ โดยอ้างว่า กดไม่เป็น
- เมื่อเหยื่อเข้าไปกด กล้องจะจับหน้าเหยื่อว่ากดเงินจากบัญชีม้า
- เมื่อมิจฉาชีพได้เงิน ก็เดินจากไป
- เวลาผ่านไปไม่ถึงอาทิตย์ เหยื่อจะถูกออกหมายเรียกในฐานะ “คนกดเงินบัญชีม้า”

ทั้งนี้ สามารถสอบถามรายละเอียดเพิ่มเติมได้ที่

ศูนย์ต่อต้านข่าวปลอม ประเทศไทย โทร. สายด่วน ๑๑๑๑ ต่อ ๘๗

ระวังเป็นแพะ! ถูกหลอกให้กดเงินจากบัญชีม้า



แก๊งบัญชีม้า จะยื่นอยู่แถวตู้ ATM

มีจลาจลจะยื่นบัตร ATM ให้เหยื่อช่วยกดเงินให้ โดยอ้างว่า กดไม่เป็น

เมื่อเหยื่อเข้าไปกด กล้องจะจับหน้าเหยื่อ ว่ากดเงินจากบัญชีม้า

เมื่อมีจลาจลได้เงิน ก็เดินจากไป

เวลาผ่านไปไม่ถึงอาทิตย์ เหยื่อถูกออกหมายเรียก ในฐานะ "คนกดเงินบัญชีม้า"

ที่มา : สืบจนครบาล IDMB

Anti-Fake News Center Thailand ศูนย์ต่อต้านข่าวปลอม ประเทศไทย
Copyright © 2023, Anti-Fake News Center Thailand, All rights reserved.



ข้อมูลข่าวสารเพื่อสร้างการรับรู้สู่ชุมชน
ครั้งที่ ๓๘ / ๒๕๖๖ วันที่ ๗ พฤศจิกายน ๒๕๖๖

กระทรวง : กระทรวงมหาดไทย

กรม / หน่วยงาน : กรมป้องกันและบรรเทาสาธารณภัย

หน่วยงานเจ้าของเรื่อง : กรมป้องกันและบรรเทาสาธารณภัย

ช่องทางการติดต่อ : กรมป้องกันและบรรเทาสาธารณภัย โทร. สายด่วนนิรภัย ๑๙๙๔

๑) หัวข้อเรื่อง : เปิดใช้สัญญาณไฟอย่างไร ให้ปลอดภัยทุกการขับขี่

๒) ข้อความสำหรับใช้ประชาสัมพันธ์

เรื่อง : เปิดใช้สัญญาณไฟอย่างไร ให้ปลอดภัยทุกการขับขี่

กรมป้องกันและบรรเทาสาธารณภัย แนะนำการเปิดใช้สัญญาณไฟที่ทำให้ปลอดภัยทุกการขับขี่ โดยมีรายละเอียด ดังนี้

๑) เปิดใช้ไฟหน้าเมื่อฝนตก ช่วยเพิ่มทัศนวิสัยในการมองเห็น และช่วยให้รถคันอื่นสามารถสังเกตเห็นรถของเราได้จากระยะไกล

๒) หลีกเลี่ยงการใช้ไฟสูง ป้องกันไม่ให้แสงไฟสะท้อนเข้าตาผู้ขับขี่รถยนต์ที่ขับสวนทางมา

๓) หลีกเลี่ยงการใช้ไฟหรี่ เนื่องจากมีความสว่างที่ไม่เพียงพอ และทำให้มองเห็นทัศนวิสัยรอบข้างไม่ชัดเจน

๔) เปิดใช้ไฟตัดหมอกเมื่อขับรถในช่วงกลางคืนที่มีฝนตก ช่วยลดการสะท้อนของแสงไฟหน้ารถกับพื้นถนนที่มีน้ำขัง

๕) หลีกเลี่ยงการใช้ไฟฉุกเฉิน ป้องกันไม่ให้ผู้อื่นตาลาย และทำให้เกิดอุบัติเหตุได้จากการเข้าใจผิดว่ารถคันหน้ากำลังจอดหรือวิ่งอยู่

ทั้งนี้ สามารถติดต่อสอบถามข้อมูลเพิ่มเติม

กรมป้องกันและบรรเทาสาธารณภัย โทร. สายด่วนนิรภัย ๑๙๙๔



เปิดใช้สัญญาณไฟ อย่างไร ให้ปลอดภัย ทุกการจับที่

เปิดใช้ไฟหน้าเมื่อฝนตก
ช่วยเพิ่มทัศนวิสัยในการมองเห็น
และช่วยให้รถคันอื่นสามารถสังเกตเห็น
รถของเราได้จากระยะไกล

หลีกเลี่ยงการใช้ไฟสูง
ป้องกันไม่ให้แสงไฟสะท้อนเข้าตา
ผู้จับพริตจนตที่จับสวนทางมา

หลีกเลี่ยงการใช้ไฟหรี่
เนื่องจากมีความสว่างที่ไปเพียงพอ
และทำให้มองเห็นทัศนวิสัยรอบข้าง
ไม่ชัดเจน

**เปิดใช้ไฟตัดหมอกเมื่อจับรถ
ในช่วงกลางคืนที่มีฝนตก**
ช่วยลดการสะท้อนของแสงไฟหน้ารถกับ
พื้นถนนที่มีน้ำขัง

หลีกเลี่ยงการใช้ไฟฉุกเฉิน
ป้องกันไม่ให้อื่นตาลายและ
ทำให้เกิดอุบัติเหตุได้จากการเข้าใจผิดว่า
รถคันหน้ากำลังจอดหรือวิ่งอยู่

สายด่วนนิรภัย
1784

  กรมป้องกันและบรรเทาสาธารณภัย
กระทรวงมหาดไทย

 @1784DDPM  @DDPMNews
 กรมป้องกันและบรรเทาสาธารณภัย DDPM
 www.disaster.go.th

ข้อมูลข่าวสารเพื่อสร้างการรับรู้สู่ชุมชน
ครั้งที่ ๓๘ / ๒๕๖๖ วันที่ ๗ พฤศจิกายน ๒๕๖๖

กระทรวง : กระทรวงมหาดไทย

กรม / หน่วยงาน : การไฟฟ้าส่วนภูมิภาค

หน่วยงานเจ้าของเรื่อง : การไฟฟ้าส่วนภูมิภาค

ช่องทางการติดต่อ : การไฟฟ้าส่วนภูมิภาค Call Center โทร. ๑๑๒๙

๑) หัวข้อเรื่อง : ไฟเกษตรคืออะไร ? ต่างจากไฟปกติอย่างไร ?

๒) ข้อความสำหรับใช้ประชาสัมพันธ์

เรื่อง : ไฟเกษตรคืออะไร ? ต่างจากไฟปกติอย่างไร ?

ไฟเกษตร คือ ไฟฟ้าที่ถูกนำมาใช้เพื่อการเกษตรโดยเฉพาะ ผู้ที่สามารถใช้ไฟเกษตรได้ ต้องผ่านเกณฑ์คุณสมบัติต่างๆ ที่โครงการกำหนด ซึ่งผู้ที่จะขอไฟเกษตรได้ต้องผ่านเกณฑ์ ดังนี้

๑) ต้องตรวจสอบให้แน่ชัดว่าพื้นที่ขอใช้ไฟไม่ได้เป็นพื้นที่หวงห้ามจากราชการ ยกเว้นหน่วยงานเจ้าของพื้นที่จะให้การอนุญาตให้ดำเนินการขยายเขตไฟฟ้าได้

๒) เส้นทางต้องเป็นสาธารณะ และสามารถสัญจรได้อย่างสะดวก

๓) จุดที่ขอใช้ไฟฟ้าต้องสามารถเข้าถึงได้จากระบบจำหน่าย โดยวิธีปักเสาพาดสาย

๔) ที่ดินต้องไม่ถูกถือครองโดยเอกชนรายใหญ่และต้องมีเอกสาร/หลักฐานสิทธิ์ตามประมวลกฎหมายที่ดิน หรือหนังสือสัญญาเช่าที่ดินทำกินที่ถูกต้องตามกฎหมายของพื้นที่ทำการเกษตร แต่เป็นที่ดินที่ราชการหรือหน่วยงานรัฐที่ครอบครองและจัดสรรให้เกษตรกรเช่าทำกิน ผู้ยื่นคำร้องจะต้องแสดงหลักฐานการได้รับอนุญาตให้ครอบครอง หรือใช้ประโยชน์ของราชการ หรือหน่วยงานรัฐที่ครอบครองในที่ดินมาแสดง

๕) เกษตรกรจะต้องขึ้นทะเบียนเป็นเกษตรกร (ทะเบียนเกษตรกร / ทะเบียนเกษตรกร ผู้เพาะเลี้ยงสัตว์น้ำ/ เลี้ยงสัตว์)


๖) เป็นเกษตรกรรายย่อยที่ขอมิเตอร์ขนาดไม่เกิน ๑๕(๔๕) แอมป์ ต่อ ๑ ราย หรือขอติดตั้งมิเตอร์ขนาด ๕(๑๐๐) แอมป์ ที่ใช้กับเซอร์กิตเบรกเกอร์พิกัดปรับตั้งสูงสุด ไม่เกิน ๕๐ แอมป์ ต่อราย

๗) การไฟฟ้าส่วนภูมิภาค (PEA) รับผิดชอบค่าใช้จ่ายในการขยายเขตต่อราย เฉลี่ยไม่เกิน ๕๐,๐๐๐ บาทต่อราย (แปลงที่ดิน)

เอกสารที่ต้องเตรียม

- สำเนาทะเบียนบ้าน
- สำเนาบัตรประชาชน
- สำเนาโฉนดที่ดิน
- เอกสารรับรองจาก อบต. หรือหน่วยงานราชการ

ทั้งนี้ สามารถสอบถามรายละเอียดเพิ่มเติมที่การไฟฟ้าส่วนภูมิภาค Call Center โทร. ๑๑๒๙



ไอเกษตรคืออะไร?



ต่างจากไฟฟ้าอย่างไร?



ไอเกษตร คือ ไฟฟ้าที่ถูกนำมาใช้เพื่อการเกษตรโดยเฉพาะ ผู้ที่สามารถใช้ไอเกษตรได้ ต้องผ่านเกณฑ์คุณสมบัติต่างๆ ที่โครงการกำหนด

เอกสารที่ต้องเตรียม



สำเนาเงินต้น



สำเนาบัตรประชาชน



สำเนาโฉนดที่ดิน



เอกสารรับรองจากองค์หรือหน่วยงานราชการ

จะขอไอเกษตร ต้องผ่านเกณฑ์อะไรบ้าง?



ตรวจสอบให้แน่ใจว่าพื้นที่ขอใช้ไฟฟ้าไม่ได้เป็นพื้นที่หวงห้ามจากราชการ ยกเว้นหน่วยงานเจ้าของพื้นที่ จะให้การอนุญาตให้ดำเนินการขยายเขตไฟฟ้าได้



จุดที่ขอใช้ไฟฟ้าต้องสามารถเข้าถึงได้จากระบบจำหน่าย โดยวิธีปักเสาพาดสาย



ที่ดินต้องไม่ถูกถือครองโดยเอกชนรายใหญ่และต้องมีเอกสาร/หลักฐานสิทธิตามประมวลกฎหมายที่ดินหรือหนังสือสัญญาเช่าที่ดินทำกินที่ถูกต้องตามกฎหมายของพื้นที่ทำการเกษตร แต่เป็นที่ดินที่ราชการหรือหน่วยงานรัฐที่ครอบครองและจัดสรรให้เกษตรกรเข้าทำกิน เช่น ที่ดินในเขต ส.ป.ก. ดินคนสร้างตนเอง กรมธนารักษ์ คณะกรรมการนโยบายที่ดินแห่งชาติ (คทช.) (ยกเว้น ก.บ.ก.(5)) เป็นต้น ผู้ยื่นคำร้องจะต้องแสดงหลักฐานการได้รับอนุญาตให้ครอบครองหรือใช้ประโยชน์จากราชการหรือหน่วยงานรัฐที่ครอบครองในที่ดินมาแสดง



พื้นที่ต้องเป็นสาธารณะ และสามารถสัญจรได้ทั้งสะดวก



เกษตรกรจะต้องขึ้นทะเบียนเป็นเกษตรกร (ทะเบียนเกษตรกร / ทะเบียนเกษตรกรผู้เพาะเลี้ยงสัตว์น้ำ / เกษตรัง)



เป็นเกษตรกรรายย่อยที่มีเครื่องขนาดไม่เกิน 15(45) แอมป์ ต่อ 1 ราย หรือขอติดตั้งมีเครื่องขนาด 5(100) แอมป์ ที่ใช้กับเซอร์กิตเบรกเกอร์พีทัดปรับสูงสุดไม่เกิน 50 แอมป์ ต่อราย



ค่าไฟฟ้าส่วนภูมิภาค (PEA) รับผิดชอบค่าใช้จ่ายในการขยายเขตต่อราย เฉลี่ยไม่เกิน 50,000 บาท ต่อราย (แปลงที่ดิน)



ข้อมูลข่าวสารเพื่อสร้างการรับรู้ชุมชน
ครั้งที่ ๓๘ / ๒๕๖๖ วันที่ ๗ พฤศจิกายน ๒๕๖๖

กระทรวง : กระทรวงมหาดไทย

กรม / หน่วยงาน : การประปาส่วนภูมิภาค

หน่วยงานเจ้าของเรื่อง : การประปาส่วนภูมิภาค

ช่องทางการติดต่อ : การประปาส่วนภูมิภาค PWA Contact Center โทร. ๑๖๖๒

๑) หัวข้อเรื่อง : ๕ วิธีเอาตัวรอดจากมิจฉาชีพออนไลน์ที่แอบอ้างเป็น กปภ.

๒) ข้อความสำหรับใช้ประชาสัมพันธ์

เรื่อง : ๕ วิธีเอาตัวรอดจากมิจฉาชีพออนไลน์ที่แอบอ้างเป็น กปภ.





การประปาส่วนภูมิภาค แนะนำ ๕ วิธีเอาตัวรอดจากมิจฉาชีพออนไลน์ที่แอบอ้างเป็น กปภ.
โดยมีรายละเอียด ดังนี้




๑. ดาวน์โหลดแอปพลิเคชัน PWA Plus Life ผ่านระบบ Android และ iOS เท่านั้น
๒. ไลน์ของการประปาส่วนภูมิภาคของแท้ ให้ดูที่จุดสังเกต โลโก้เขียว
๓. ไม่คลิกลิงก์ที่ไม่น่าเชื่อถือ ที่ได้รับผ่าน SMS LINE หรือช่องทางอื่น
๔. ไม่ส่งข้อมูลส่วนตัวให้ผู้อื่น เช่น ข้อมูลบัตรประชาชน ทะเบียนบ้าน หรือบัตรเครดิต
๕. ติดตามรับข้อมูลข่าวสารจากช่องทางของ กปภ. เท่านั้น

ทั้งนี้ สามารถติดต่อสอบถามข้อมูลเพิ่มเติมได้ที่ PWA Contact Center โทร. ๑๖๖๒

5 วิธีเอาตัวรอดจากมิจฉาชีพออนไลน์ ที่แอบอ้างเป็น กปท.



- 1 **ดาวน์โหลดแอปพลิเคชัน**  **PWA Plus Life**
ผ่าน  Google Play และ  App Store เท่านั้น
- 2 **ไลน์ของการประชาสัมพันธ์ภูมิภาค ไทของแท้?**
ให้ดูที่จุดสังเกต  โลโก้เขียว
- 3 **ไม่คลิกลิงก์ที่ไม่น่าเชื่อถือ** ที่ได้รับผ่าน SMS, LINE หรือช่องทางอื่น
- 4 **ไม่ส่งข้อมูลส่วนตัวให้ผู้อื่น** เช่น ข้อมูลบัตรประชาชน, ทะเบียนบ้าน หรือบัตรเครดิต เป็นต้น
- 5 **ติดตามรับข้อมูลข่าวสารจากช่องทางของ กปท. เท่านั้น**

 Line Official @pwathailand	 เว็บไซต์ กปท. www.pwa.co.th	จ่ายค่าน้ำออนไลน์ สะดวกง่าย อยู่ที่ไหนก็จ่ายได้	 แอปพลิเคชัน PWA Plus Life+ Scan QR code หรือ iOS
--	---	--	--



ข้อมูลข่าวสารเพื่อสร้างการรับรู้สู่ชุมชน
ครั้งที่ ๓๘ / ๒๕๖๖ วันที่ ๗ พฤศจิกายน ๒๕๖๖

กระทรวง : กระทรวงยุติธรรม

กรม / หน่วยงาน : สำนักงานปลัดกระทรวงยุติธรรม

หน่วยงานเจ้าของเรื่อง : กองกลาง สำนักงานปลัดกระทรวงยุติธรรม

ช่องทางการติดต่อ : กลุ่มงานประชาสัมพันธ์ กองกลาง สำนักงานปลัดกระทรวงยุติธรรม โทร ๐๖ ๑๙๙๓ ๙๕๒๕

๑) หัวข้อเรื่อง : กราฟฟิตี ผิดที่ระวังมีโทษ

๒) ข้อความสำหรับใช้ประชาสัมพันธ์


เรื่อง : กราฟฟิตี ผิดที่ระวังมีโทษ

กราฟฟิตี หรืองานศิลปะจากการพ่นสีสเปรย์ ซึ่งเรามักจะพบเห็นตามกำแพง หรือสถานที่ต่างๆ หากทำขึ้นโดยขออนุญาตจากเจ้าของสถานที่อย่างถูกต้อง ย่อมไม่มีความผิด แต่หากทำขึ้นโดยไม่ได้รับอนุญาตจากเจ้าของสถานที่ หรือทำให้เกิดความเสียหายแก่สถานที่ อาคารบ้านเรือน หรือทรัพย์สินของผู้อื่น ย่อมมีความผิดตามประมวลกฎหมายอาญา เช่น ความผิดฐานบุกรุก (มาตรา ๓๖๒) หรือความผิดฐานทำให้เสียทรัพย์ (มาตรา ๓๕๘) มีโทษหนักถึงจำคุก

ในกรณีที่ได้กระทำในสถานที่สาธารณะ ก็จะมี ความผิดตามพระราชบัญญัติรักษาความสะอาด และความเป็นระเบียบเรียบร้อยของบ้านเมือง พ.ศ. ๒๕๓๕ มาตรา ๑๒ ห้ามมิให้ผู้ใดขีด กระดาษ ชีด เขียน พ่นสีหรือทำให้ปรากฏด้วยประการใด ๆ ซึ่งข้อความ ภาพ หรือรูปรอยใด ๆ ที่กำแพงที่ติดกับถนน บนถนน ที่ต้นไม้หรือส่วนหนึ่ง ส่วนใดของอาคารที่อยู่ติดกับถนนหรืออยู่ในที่สาธารณะ เว้นแต่เป็นการกระทำของราชการส่วนท้องถิ่น ราชการส่วนอื่นหรือรัฐวิสาหกิจหรือของหน่วยงานที่มีอำนาจกระทำได้ ผู้ใดฝ่าฝืนต้องระวางโทษปรับไม่เกิน ๕,๐๐๐ บาท ตามมาตรา ๕๖ ด้วย

ทั้งนี้ สามารถขอรับคำปรึกษาด้านกฎหมาย บริการด้านงานยุติธรรมต่าง ๆ หรือสอบถามข้อมูลเพิ่มเติมได้ที่ สายด่วนยุติธรรม ๑๑๑๑ กด ๗๗ ฟรีตลอด ๒๔ ชั่วโมง

กราฟฟิตี พัดที่ระวังมิโทษ



กราฟฟิตี หรืองานศิลปะจากการพ่นสีสเปรย์ ซึ่งเรามักจะพบเห็นตามกำแพง หรือสถานที่ต่างๆ หากทำขึ้นโดยขออนุญาตจากเจ้าของสถานที่อย่างถูกต้อง ย่อมไม่มีความผิด แต่หากทำขึ้นโดยไม่ได้รับอนุญาตจากเจ้าของสถานที่ หรือทำให้เกิดความเสียหายแก่สถานที่ อาคารบ้านเรือน หรือทรัพย์สินของผู้อื่น ย่อมมีความผิดตามประมวลกฎหมายอาญา เช่น ความผิดฐานบุกรุก (มาตรา 362) หรือความผิดฐานทำให้เสียทรัพย์สิน (มาตรา 358) มิโทษหนักถึงจำคุก



ในกรณีที่ได้กระทำในสถานที่สาธารณะ ก็จะมีผิดตามพระราชบัญญัติรักษาความสะอาดและความเป็นระเบียบเรียบร้อยของบ้านเมือง พ.ศ. 2535 มาตรา 12 ห้ามมิให้ผู้ใดขีด ระบาย ชีด เขียน พ่นสีหรือทำให้ปรากฏด้วย ประการใด ๆ ซึ่งข้อความ ภาพ หรือรูปรอยใด ๆ ที่กำแพงที่ติดกับถนน บนถนนที่เดินไม้หรือส่วนหนึ่ง ส่วนใดของอาคารที่อยู่ติดกับถนนหรืออยู่ในที่สาธารณะ เว้นแต่เป็นการกระทำของราชการส่วนท้องถิ่น ราชการส่วนอื่นหรือรัฐวิสาหกิจหรือของหน่วยงานที่มีอำนาจกระทำได้ ผู้ใดฝ่าฝืนต้องระวางโทษปรับไม่เกิน 5,000 บาท ตามมาตรา 56 ด้วย

ข้อมูลจาก : ประมวลกฎหมายอาญา มาตรา 358, 362 พระราชบัญญัติรักษาความสะอาดและความเป็นระเบียบเรียบร้อยของบ้านเมือง มาตรา 12 มาตรา 56
จัดทำโดย กลุ่มงานประชาสัมพันธ์ กองกลาง สำนักงานปลัดกระทรวงยุติธรรม



ข้อมูลข่าวสารเพื่อสร้างการรับรู้สู่ชุมชน
ครั้งที่ ๓๘ / ๒๕๖๖ วันที่ ๗ พฤศจิกายน ๒๕๖๖

กระทรวง : กระทรวงสาธารณสุข

กรม / หน่วยงาน : สำนักงานหลักประกันสุขภาพแห่งชาติ (สปสช.)

หน่วยงานเจ้าของเรื่อง : สำนักงานหลักประกันสุขภาพแห่งชาติ (สปสช.)

ช่องทางการติดต่อ : สำนักงานหลักประกันสุขภาพแห่งชาติ (สปสช.) โทร. ๑๓๓๐

๑) หัวข้อเรื่อง : ข่าวดี! ผู้ป่วยติดเตียง ลงทะเบียนใกล้บ้าน รับผ้าอ้อมผู้ใหญ่ฟรี ๓ ชิ้นต่อวัน

๒) ข้อความสำหรับใช้ประชาสัมพันธ์

เรื่อง : ข่าวดี! ผู้ป่วยติดเตียง ลงทะเบียนใกล้บ้าน รับผ้าอ้อมผู้ใหญ่ฟรี ๓ ชิ้นต่อวัน

รัฐบาลเชิญชวนผู้ป่วยทุกกลุ่มอายุที่มีภาวะพึ่งพิง ผู้ป่วยติดบ้านหรือผู้ป่วยติดเตียง (ค่า ADL น้อยกว่าหรือเท่ากับ ๖) และภาวะกลั้นปัสสาวะหรืออุจจาระไม่ได้ ทั้งรายเก่าและรายใหม่ ทุกกลุ่มอายุ สามารถลงทะเบียนขอรับผ้าอ้อมผู้ใหญ่ฟรีไม่เกิน ๓ ชิ้น ต่อวัน

พื้นที่กรุงเทพมหานคร ดำเนินการ ดังนี้

๑. วิธีการขอรับสิทธิ (ใช้ที่อยู่ปัจจุบัน)

- แจ้งความประสงค์ได้ที่ ศูนย์บริการสาธารณสุข อาสาสมัครสาธารณสุข (ออส.) สํารวจ

กลุ่มเป้าหมายในพื้นที่

๒. ประเมินกลุ่มเป้าหมายตามข้อบ่งชี้ที่กำหนด โดยพยาบาล/ผู้จัดการดูแล LTC/เจ้าหน้าที่

สาธารณสุข

๓. ศูนย์บริการสาธารณสุข จัดทำโครงการเสนอต่อคณะกรรมการกองทุนหลักประกัน

สุขภาพเขต

พื้นที่ต่างจังหวัด ดำเนินการ ดังนี้

๑. วิธีการขอรับสิทธิ (ใช้ที่อยู่ปัจจุบัน)

- แจ้งความประสงค์ได้ที่ รพ.สต./อาสาสมัครสาธารณสุข (อสม) ค้นหาผู้ป่วยในพื้นที่

๒. ประเมินกลุ่มเป้าหมายตามข้อบ่งชี้ที่กำหนด โดยพยาบาล/ผู้จัดการดูแล LTC/เจ้าหน้าที่

สาธารณสุข

๓. รพ.สต. จัดทำโครงการเสนอต่อคณะกรรมการกองทุนหลักประกันสุขภาพระดับท้องถิ่น/

พื้นที่ พิจารณาอนุมัติและสนับสนุนงบประมาณตามโครงการ

ภายหลังโครงการอนุมัติ หน่วยงานที่เสนอโครงการดำเนินการจัดหาและส่งมอบผ้าอ้อมให้กับผู้ป่วยตามโครงการจำนวนไม่เกิน ๓ ชิ้น/วัน

ทั้งนี้ สามารถแจ้งความประสงค์และสอบถามรายละเอียดเพิ่มเติมได้ที่ สายด่วน สปสช. โทร. ๑๓๓๐

เริ่มแล้ววันนี้ "ฟ้าล้อมผู้ใหญ่"

กองทุนหลักประกันสุขภาพท้องถิ่นเพื่อคนไทยทุกคน

ประชาชนที่มีสิทธิ

ไม่เกิน 3 ชั้นต่อวัน



ผู้ที่มีภาวะพึ่งพิง/ติดบ้าน/ติดเตียง (ค่า ADL น้อยกว่าหรือเท่ากับ 6)

ผู้ที่มีภาวะกลืนปัสสาวะ/อุจจาระไม่ได้ครอบคลุมผู้ป่วยรายเก่า/ใหม่ ทุกกลุ่มอายุ



กรุงเทพมหานคร

โดย "วงกองทุนหลักประกันสุขภาพกรุงเทพมหานคร"

1. วิธีการขอรับสิทธิ (ใช้ที่อยู่ปัจจุบัน)

แจ้งความประสงค์ได้ที่



ศูนย์บริการสาธารณสุข อาสาสมัครสาธารณสุข (อสม.) สำรวจกลุ่มเป้าหมายในพื้นที่

2. ประเมินกลุ่มเป้าหมายตามข้อบ่งชี้ที่กำหนด โดยพยาบาล/ผู้จัดการดูแล LTC/เจ้าหน้าที่สาธารณสุข

3. ศูนย์บริการสาธารณสุข จัดทำโครงการเสนอต่อคณะกรรมการกองทุนหลักประกันสุขภาพเขต

ต่างจังหวัด

โดย "วงกองทุนหลักประกันสุขภาพท้องถิ่น (กนท.)"

1. วิธีการขอรับสิทธิ (ใช้ที่อยู่ปัจจุบัน)

แจ้งความประสงค์ได้ที่



รพ.สต./อาสาสมัครสาธารณสุข (อสม.) ค้นหาผู้ป่วยในพื้นที่

2. ประเมินกลุ่มเป้าหมายตามข้อบ่งชี้ที่กำหนด โดยพยาบาล/ผู้จัดการดูแล LTC/เจ้าหน้าที่สาธารณสุข

3. รพ.สต. จัดทำโครงการเสนอต่อคณะกรรมการกองทุนหลักประกันสุขภาพระดับท้องถิ่น/พื้นที่ พิจารณาอนุมัติ และสนับสนุนงบประมาณตามโครงการ



• ภายหลังโครงการอนุมัติ หน่วยงานที่เสนอโครงการดำเนินการจัดหา และส่งมอบผ้าอ้อมให้กับผู้ป่วยตามโครงการจำนวนไม่เกิน 3 ชั้น/วัน

เพิ่มเติมช่องทางแจ้งความประสงค์: โทรสายด่วน สปสช. 1330 เจ้าหน้าที่จว.รับเรื่อง และส่งให้พื้นที่เพื่อดูแลผู้ป่วยเข้าถึงสิทธิผ้าอ้อมต่อไป

เว็บไซต์ สปสช. วันที่ 18 ตุลาคม 2566



สอบถามเพิ่มเติม สายด่วน สปสช. 1 3 3 0

สปสช. (โซเชียล @khso)

สำนักงานหลักประกันสุขภาพแห่งชาติ

ข้อมูลข่าวสารเพื่อสร้างการรับรู้สู่ชุมชน
ครั้งที่ ๓๘ / ๒๕๖๖ วันที่ ๗ พฤศจิกายน ๒๕๖๖

กระทรวง : กระทรวงสาธารณสุข

กรม / หน่วยงาน : กรมสนับสนุนบริการสุขภาพ

หน่วยงานเจ้าของเรื่อง : กรมสนับสนุนบริการสุขภาพ

ช่องทางการติดต่อ : กรมสนับสนุนบริการสุขภาพ โทร. ๐ ๒๑๙๓ ๗๐๐๐

๑) หัวข้อเรื่อง : เลือกใช้บริการทันตกรรมเพื่อความงามอย่างไรให้ปลอดภัย

๒) ข้อความสำหรับใช้ประชาสัมพันธ์

เรื่อง เลือกใช้บริการทันตกรรมเพื่อความงามอย่างไรให้ปลอดภัย

กรมสนับสนุนบริการสุขภาพ แนะนำวิธีเลือกใช้บริการทันตกรรมเพื่อความงามให้ปลอดภัย
ดังนี้

๑) คลินิกทันตกรรมมีใบอนุญาตให้ประกอบกิจการสถานพยาบาลจาก กองสถานพยาบาล
และการประกอบโรคศิลปะ กรมสนับสนุนบริการสุขภาพ ตรวจสอบเพื่อความปลอดภัยที่

- เข้าเว็บไซต์ <http://mrd-hss.moph.go.th> เลือก “ตรวจสอบคลินิก/รพ.เอกชน”
- พิมพ์ชื่อสถานพยาบาลเพื่อตรวจสอบใบอนุญาต

๒) ทันตแพทย์ต้องมีใบประกอบวิชาชีพทันตกรรม และมีความเชี่ยวชาญในด้านทันตกรรม
เพื่อความงาม ตรวจสอบเพื่อความปลอดภัยที่

- เข้าเว็บไซต์ <https://dentalcouncil.or.th> เลือก “ค้นหาทันตแพทย์”
- พิมพ์ชื่อทันตแพทย์ที่ต้องการค้นหา

ทั้งนี้ สามารถสอบถามรายละเอียดข้อมูลเพิ่มเติมได้ที่ กรมสนับสนุนบริการสุขภาพ โทร. ๐ ๒๑๙๓ ๗๐๐๐




เลือกใช้บริการทันตกรรม เพื่อความงามอย่างไรให้ปลอดภัย




คลินิกทันตกรรมมีใบอนุญาตให้ประกอบกิจการสถานพยาบาล
จากกองสถานพยาบาลและการประกอบโรคศิลปะ
กรมสนับสนุนบริการสุขภาพ

ตรวจสอบ
ปลอดภัย




<http://mrd-hss.moph.go.th>

ตรวจสอบคลินิก / SW.เอกชน

1

เข้าเว็บไซต์เลือก
“ตรวจสอบคลินิก
/รพ.เอกชน”



2

พิมพ์ชื่อสถานพยาบาล
เพื่อตรวจสอบใบอนุญาต



ทันตแพทย์ต้องมีใบประกอบวิชาชีพทันตกรรมและ
มีความเชี่ยวชาญในด้านทันตกรรมเพื่อความงาม

<https://dentalcouncil.or.th>




1

เข้าเว็บไซต์เลือก
ค้นหาทันตแพทย์



ตรวจสอบ
ปลอดภัย



2

พิมพ์ชื่อทันตแพทย์
ที่ต้องการค้นหา

