



ประกาศองค์การบริหารส่วนตำบลบางสัก
เรื่อง มาตรการสวมหมวกนิรภัยของเด็กปฐมวัยและผู้ปกครอง
ในศูนย์พัฒนาเด็กเล็กองค์การบริหารส่วนตำบลบางสัก

ตามมาตรการส่งเสริมการสวมหมวกนิรภัยของเด็กปฐมวัยในศูนย์พัฒนาเด็กเล็ก กรมส่งเสริมการปกครองท้องถิ่นแจ้งให้องค์กรปกครองส่วนท้องถิ่นที่มีศูนย์พัฒนาเด็กเล็ก ได้ดำเนินการนำมาตรฐานพัฒนาเด็กปฐมวัยแห่งชาติใช้เป็นมาตรฐานในการประกันคุณภาพภายในศูนย์พัฒนาเด็กเล็กและดำเนินการตามแนวทางการป้องกันและลดอุบัติเหตุทางถนน เพื่อสร้างวัฒนธรรมความปลอดภัยในการสวมหมวกนิรภัย โดยกำหนดให้พื้นที่ของศูนย์พัฒนาเด็กเล็กสังกัดองค์กรปกครองส่วนท้องถิ่นเป็นเขตสวมหมวกนิรภัย ๑๐๐ เปอร์เซ็นต์ และประกาศกำหนดให้บริเวณพื้นที่ดังกล่าวเป็นเขตสวมหมวกนิรภัย ๑๐๐ เปอร์เซ็นต์ เพื่อส่งเสริมให้เด็กปฐมวัยเป็นผู้มีวินัยจราจร และส่งเสริมความปลอดภัยในการสวมหมวกนิรภัยของเด็กปฐมวัยและผู้ปกครองในศูนย์พัฒนาเด็กเล็กขององค์กรปกครองส่วนท้องถิ่น ให้ความสำคัญกับความปลอดภัยในการเดินทางด้วยรถจักรยานยนต์ เพื่อให้ศูนย์พัฒนาเด็กเล็กองค์การบริหารส่วนตำบลบางสัก เป็นเขตสวมหมวกนิรภัย ๑๐๐ เปอร์เซ็นต์ จึงกำหนดมาตรการดังนี้

๑. ผู้ปกครองหรือผู้ขับขี่และซ้อนท้ายจักรยานยนต์ต้องสวมหมวกนิรภัยทุกครั้งที่เดินทางมาศูนย์พัฒนาเด็กเล็กองค์การบริหารส่วนตำบลบางสัก
๒. ปฏิบัติตามกฎหมายจราจรอย่างเคร่งครัด
๓. กำหนดให้รับ - ส่งบุตรหลาน ตามสถานที่ที่กำหนด
๔. กำหนดจัดกิจกรรมรณรงค์การสร้างวัฒนธรรมความปลอดภัยในการสวมหมวกนิรภัยของเด็กปฐมวัยและผู้ปกครองในศูนย์พัฒนาเด็กเล็กขององค์กรปกครองส่วนท้องถิ่น ร่วมกับ พ่อแม่ ผู้ปกครองและชุมชน โดยส่งเสริมให้การสวมหมวกนิรภัยของเด็กปฐมวัย เป็นแบบอย่างในการสร้างวัฒนธรรม ความปลอดภัยดังกล่าวสู่พ่อแม่ ผู้ปกครองและชุมชน เพื่อให้ทุกภาคส่วนตระหนักถึงอุบัติเหตุจากการขับขี่รถจักรยานยนต์ หรือ รถจักรยาน หากไม่สวมหมวกนิรภัย

จึงประกาศให้ประชาชนทราบโดยทั่วกัน

ประกาศ ณ วันที่ ๑๐ เดือน มกราคม พ.ศ. ๒๕๖๕

(นายโชติ มलयงค์)

นายกองค์การบริหารส่วนตำบลบางสัก

ข้อเสนอแนะ สำหรับผู้ที่ขับขี่จักรยานยนต์

1. ผู้ขับขี่รถจักรยานยนต์ต้องสวมหมวกนิรภัยในขณะขับขี่ทุกครั้ง
2. ในขณะเมาสุราหรือของมึนเมาอย่างอื่น
3. ไม่ควรขับขี่รถจักรยานยนต์ด้วยความเร็วสูง
4. ไม่ควรบรรทุกน้ำหนักสิ่งของหรือคนโดยสารมากเกินไปจนทำให้รถทรงตัวไม่ได้
5. การขับขี่ควรชิดทางด้านซ้ายบายนานอื่นๆ ยกเว้นกรณีที่ต้องเลี้ยวขวาควรให้สัญญาณไฟก่อนเปลี่ยนช่องทาง



6. หลีกเลี่ยงการขับขี่ระหว่างช่องทางเดินรถ
7. ยานเร่งเครื่องให้เกิดเสียงดังเกินควร ควรติดตั้งเครื่องลดเสียงที่ท่อไอเสีย
8. ขับด้วยความระมัดระวังบริเวณทางแยก หรือออกจากซอย (๗๐% ของอุบัติเหตุที่เกิดขึ้นมักเกิดตรงทางแยก)
9. ดูกระจกส่องข้างและให้สัญญาณไฟทุกครั้ง ถ้าต้องการเปลี่ยนช่องทางเดินรถ



สวมหมวกนิรภัย
100%

๑๐. ขับรถให้ช้าลงในพื้นที่เป็นหลุมเป็นบ่อวงกลมในตก หรือขณะลงจอดและควรเบรคไฟขณะขับขี่
๑๑. ระลอบความเร็วก่อนเข้าโค้ง ถ้ามีคนหรือสุนัขวิ่งในถนน หรือวิ่งตัดหน้า
๑๒. งดการดื่มสุราก่อนการขับขี่
๑๓. รถต้องมีเลขทะเบียนท้ายรถ และต่ออายุป้ายวงกลม เสียภาษีรถจักรยานยนต์ทุกปี
๑๔. อย่าลืมพกใบอนุญาตขับขี่ที่รถจักรยานยนต์ทุกปี
๑๕. ตรวจสอบสภาพรถให้อยู่ในสภาพพร้อมจะขับขี่เสมอ



สวม

หมวกนิรภัย



ทั้งผู้ขับขี่

และผู้ซ้อน


ด้วยความปรารถนาดีจาก..

องค์การบริหารส่วนตำบลบางสัก



“ขับขับปลอดภัย”

ใส่ใจสวมหมวกนิรภัย



ศูนย์พัฒนาเด็กเล็กองค์การบริหารส่วนตำบลบางสัก

อำเภอกันทรวิชัย จังหวัดศรีสะเกษ

โทร. 075-290530



ตั้งสติก่อนสตาร์ท

- ▶ **งดดื่มสุรา** ก่อนขับขี่ทั้งคนขับและผู้ซ้อนท้าย
- ▶ **พกใบอนุญาตขับขี่** ทุกครั้งเพื่อใช้แสดงข้อมูลของรถต่อเจ้าหน้าที่ตำรวจจราจร



- ▶ **สวมหมวกนิรภัย** และคาดสายรัดคางให้กระชับ ทั้งคนขับและผู้ซ้อนท้าย
- ▶ **แต่งกายให้รัดกุม** ด้วยเสื้อผ้า รองเท้าที่มิดชิด เพื่อช่วยป้องกันไม่ให้พัวพันงัดออกเมื่อเกิดอุบัติเหตุที่รุนแรง



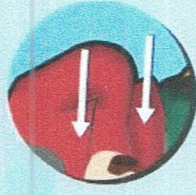
ห้าทาง การขับขี่ รถจักรยานยนต์



1. “สายตา”
จะต้องมองไปข้างหน้าและกวาดสายตาไปเป็นมุมกว้างที่สุดสังเกตความเคลื่อนไหวต่างๆ อย่างองเพียงจุดใดจุดหนึ่ง



2. “ไหล่”
ไม่เกร็งเพราะจะทำให้การบังคับควบคุมไม่ดีให้ปล่อยไปตามธรรมชาติ



3. “แขน”
ปล่อยตามธรรมชาติไม่ตึงหรือหย่อนจนเกินไป ข้อศอกไม่กาง



4. “มือ”
จับตรงบริเวณกึ่งกลางปลอกแฮนด์ ข้อมีอยู่ในแนวเดียวกับแขน อย่างจับในลักษณะหักข้อมือ


“ห้าทางการขับขี่” ที่ถูกต้องจะเป็นพื้นฐานสำคัญที่จะช่วยให้สามารถควบคุมรถได้ง่าย และปลอดภัยขึ้นในทุกสถานการณ์ โดยการปรับอวัยวะของร่างกายให้ถูกต้อง ซึ่งมีสิ่งที่น่าสนใจอยู่ 7 จุดด้วยกัน ดังนี้



5. “ส=ฟวก”
นั่งให้ได้ตำแหน่งพอดีกับการควบคุม ไม่เกร็ง ปล่อยให้เป็นอันหนึ่งอันเดียวกับตัวรถ



6. “เข่า”
หันไปทางด้านหน้ารถไปทางออก



7. “เท้า”
วางบนพนักเก้าอี้อย่างมั่นคง ปลายเท้าเข้าไปข้างหน้าและวางอยู่บนคันกันเกียร์และเป็นเบรก

